

rubinetto

Collezione



27
ANOS



VIVA PELO ÚNICO, O INESPERADO

Há 27 anos a Rubinetto desenvolve metais que aliam um design harmonioso. Uma busca constante pela síntese entre a mais bela estética e o melhor desempenho.

Fundada em 1994, a Rubinetto especializou-se na comercialização de misturadores de alto luxo para banheiros e cozinhas. Na década de 90, não existiam monocomandos de chuveiros ou lavatórios no Brasil. Era um mercado desconhecido e com várias oportunidades a se explorar.

No ano de 1989, o fundador Sr. Fernando Laybauer em uma de suas viagens para a Itália procurou ter a tecnologia dos misturadores monocomando em sua residência. A partir disso, todos os seus vizinhos e conhecidos quiseram também, e isto deu origem a empresa Rubinetto.

Desde então, desenvolvemos metais que refletem com precisão suas necessidades, preferências e desejos: isso é o que nos impulsiona! Andamos de mãos dadas com a conscientização ambiental e as inclusões de sistemas inovadores que proporcionam solidez, segurança e qualidade extraordinária.

Um desejo para a inovação e novas tendências: desenvolvemos um serviço "sob medida" com o intuito de idealizar produtos capazes de satisfazer todos os tipos de personalidade, combinando a experiência e a confiabilidade para produzir metais com design e acabamentos únicos e refinados.

Experimente este bem-estar que apresentamos para você, encante-se com o equilíbrio surpreendente entre luxo, design e funcionalidade. Sinta o poder das mais variadas sensações naturais e experiências com a água, abrace todos os seus sentidos em uma experiência gratificante.

Sumário

MISTURADORES PARA LAVATÓRIO



8

Urban	10	Fashion	34	Clean	50
Contemporânea	14	Pure	38	Mania Mixer	51
Square	18	Energy	40	Quadro	52
Singular	24	Aquamarine	42	Basic	53
Class	25	Power	46	Floor	54
Classic	26	Sublime	48	Floor Classic	57

TORNEIRAS



58

Quadro	60	Mania Cold	61
--------	----	------------	----

MISTURADORES PARA COZINHA



62

Gourmet Classic	64	Gourmet Chef	68	Gourmet	72
		Gourmet Aço Inox			78

CUBAS



82

Gourmet Americana	83	Acessórios Gourmet	87	Croco	98
Gourmet Quadro	86	Gourmet Porcelo	88	Artigiano	99
				Vitro	100

CHUVEIROS



102

SPA Classic	103	SPA Quadro	104	SPA Organic	108
		SPA Round	109	SPA Suíte	111

DESVIADORES E DUCHAS PARA CHUVEIRO



112

DUCHAS HIGIÊNICAS



117

ACABAMENTOS



119

Acabamento para Misturador Deca	119	Chuveiro	123
Acabamento para Misturador Deca	121	Registro de Pressão e Gaveta	126

ACESSÓRIOS



133

Classic	134	Contemporânea	137	Quadro	140	Organic	148
---------	-----	---------------	-----	--------	-----	---------	-----


COMPONENTES



152

Válvulas	152	Dosadores	153
----------	-----	-----------	-----

CARACTERÍSTICAS E INFORMAÇÕES GERAIS



155



Rubinetos Atelier

São acabamentos inovadores e com baixa refletividade de luz. Por isso, cada item que carrega a marca Rubinetos, leva muito mais que design e originalidade. Leva a fórmula de reinventar o seu ambiente de forma única!



Para realizar o pedido, informe a referência do produto em seguida a referência da cor do acabamento.

Cada produto da Rubinetos Atelier é feito artesanalmente. Mesmo com a modernidade, é a mão do homem, o compromisso em cada processo e a dedicação de muitos profissionais que fazem com que cada metal seja singular.

Escolha o acabamento que mais combina com você!

3CM	4GLM	5FM	6RGM	7RM	9MM	10IVA	11BLM
Champagne Matte	Gold Matte	Fendi Matte	Rose Gold Matte	Rosê Matte	Marsala Matte	Oliva Matte	Black Matte
12BE	13CE	16AE	17EM	18BM	19AM	20CLM	21TM
Bronze Escovado	Cobre Escovado	Aço Escovado	Ebano Matte	Branco Matte	Azul Matte	Coral Light	Titânio Escovado

Lançamento

Sob encomenda Estas cores são sob encomenda. Consulte o departamento de vendas para valores e prazos de entrega.

Atenção Alguns produtos não poderão ser pintados. Outros, terão limitações nas opções de cores devido ao seu processo de fabricação. Consulte as opções de acabamentos abaixo das referências.



MISTURADORES PARA
lavatório

URBAN
Ref. RB8114.
Misturador para lavatório.



URBAN
Ref. RB8114.
Misturador para lavatório.

Moderno,

sóbrio e simples. O charme revigorante do urbanismo, com características claras modernas: Urban combina linhas simples e regulares com elementos puros e formas sólidas.

BAIXA PRESSÃO

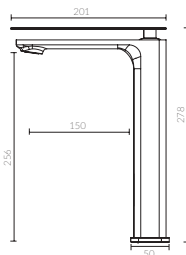
Ref. RB8112.

Misturador monocomando para lavatório. Bica alta, indicada para cuba de apoio. Acabamento cromado.

Vazão: 3,8 l/min. com 4 m.c.a.
Acompanha ligação de flexível de 50 cm.
Diâmetro do furo para instalação: \varnothing 3,5 cm.
Pressão recomendada: 4 m.c.a. até 40 m.c.a.



Lançamento



BAIXA PRESSÃO

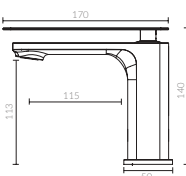
Ref. RB8111.

Misturador monocomando para lavatório. Acabamento cromado.

Vazão: 3,6 l/min. com 4 m.c.a.
Acompanha ligação de flexível de 50 cm.
Diâmetro do furo para instalação: \varnothing 3,5 cm.
Pressão recomendada: 4 m.c.a. até 40 m.c.a.



Lançamento



BAIXA PRESSÃO

Ref. RB8114.

Misturador monocomando para lavatório. Bica alta, indicada para cuba de apoio. Acabamento aço escovado e black matte.

Vazão: 3,8 l/min. com 4 m.c.a.
Acompanha ligação de flexível de 50 cm.
Diâmetro do furo para instalação: \varnothing 3,5 cm.
Pressão recomendada: 4 m.c.a. até 40 m.c.a.



Lançamento

BAIXA PRESSÃO

Ref. RB8113.

Misturador monocomando para lavatório. Acabamento aço escovado e black matte.

Vazão: 3,6 l/min. com 4 m.c.a.
Acompanha ligação de flexível de 50 cm.
Diâmetro do furo para instalação: \varnothing 3,5 cm.
Pressão recomendada: 4 m.c.a. até 40 m.c.a.



Lançamento

BAIXA PRESSÃO

Ref. RB8116.

Misturador monocomando para lavatório. Bica alta, indicada para cuba de apoio. Acabamento rose gold escovado e black matte.

Vazão: 3,8 l/min. com 4 m.c.a.
Acompanha ligação de flexível de 50 cm.
Diâmetro do furo para instalação: \varnothing 3,5 cm.
Pressão recomendada: 4 m.c.a. até 40 m.c.a.



Lançamento

BAIXA PRESSÃO

Ref. RB8115.

Misturador monocomando para lavatório. Acabamento rose gold escovado e black matte.

Vazão: 3,6 l/min. com 4 m.c.a.
Acompanha ligação de flexível de 50 cm.
Diâmetro do furo para instalação: \varnothing 3,5 cm.
Pressão recomendada: 4 m.c.a. até 40 m.c.a.



Lançamento

Personalize com as cores da Rubinettos Atelier

3CM	4GLM	5FM	6RGM	7RM	9MM	10IVA	11BLM	12BE	13CE	16AE	17EM	18BM	19AM	20CLM	21TE
Champagne Matte	Gold Matte	Fendi Matte	Rose Gold Matte	Rosé Matte	Mariália Matte	Olive Matte	Black Matte	Bronze Escovado	Cobre Escovado	Aço Escovado	Ebano Matte	Branco Matte	Azul Matte	Coral Light	Titânio Escovado

Detalhes

O acabamento cromado proporciona maior resistência à corrosão, preservando o seu brilho por muito mais tempo.

Combine

Chuveiro. Ref. RB94190T Pág. 107	Desviador. Ref. 11BLMR89500C Pág. 113	Ducha Higiénica. Ref. 11BLMR89500C Ref. RB154611BLM Pág. 118	Acabamento para base de misturador de chuveiro. Déca. Ref. RB154611BLM Pág. 120	Misturador para chuveiro. Ref. 152311BLM Pág. 124	Acabamento. Ref. RB152311BLM Pág. 131	Acessórios. Urban Pág. 151	Válvula. Ref. 16411BLM Pág. 152

Saiba mais

Para nossos metais oferecerem um bom funcionamento, é preciso atender a pressão mínima de água.



URBAN
Ref. RB8124.
Misturador para lavatório.

BAIXA PRESSÃO

Ref. RB8122.
Misturador monocomando para lavatório.
Bica alta, indicada para cuba de apoio.
Acabamento rose gold escovado.

Vazão: 3,8 l/min. com 4 m.c.a.
Acompanha ligação de flexível de 50 cm.
Diâmetro do furo para instalação: ø 3,5 cm.
Pressão recomendada: 4 m.c.a. até 40 m.c.a.



Lançamentos

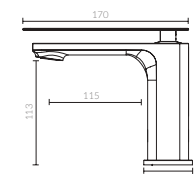


Lançamentos

BAIXA PRESSÃO

Ref. RB8121.
Misturador monocomando para lavatório.
Acabamento rose gold escovado.

Vazão: 3,6 l/min. com 4 m.c.a.
Acompanha ligação de flexível de 50 cm.
Diâmetro do furo para instalação: ø 3,5 cm.
Pressão recomendada: 4 m.c.a. até 40 m.c.a.



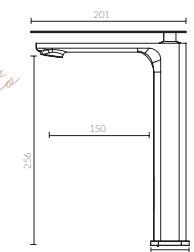
BAIXA PRESSÃO

Ref. RB8124.
Misturador monocomando para lavatório.
Bica alta, indicada para cuba de apoio.
Acabamento aço escovado.

Vazão: 3,8 l/min. com 4 m.c.a.
Acompanha ligação de flexível de 50 cm.
Diâmetro do furo para instalação: ø 3,5 cm.
Pressão recomendada: 4 m.c.a. até 40 m.c.a.



Lançamentos



Lançamentos

BAIXA PRESSÃO

Ref. RB8123.
Misturador monocomando para lavatório.
Acabamento aço escovado.

Vazão: 3,6 l/min. com 4 m.c.a.
Acompanha ligação de flexível de 50 cm.
Diâmetro do furo para instalação: ø 3,5 cm.
Pressão recomendada: 4 m.c.a. até 40 m.c.a.

Combine								
	Chuveiro. Ref. RB4180P16AE Pág. 106	Ducha de Barra. Ref. RB1510Q16AE Pág. 114	Ducha Higiênica. Ref. RB9500C16AE Pág. 118	Acabamento para base de misturador de chuveiro Deca. Ref. RB15616AE Pág. 120	Misturador para chuveiro. Ref. 152316AE Pág. 124	Acabamento. Ref. RB15316AE Pág. 130	Acessórios. Urban Pág. 151	Válvula. Ref. 14416AE Pág. 152

Novo! Produtos que possuem "RB" em sua referência, são produtos industrializados.



CONTEMPORÂNEA
Ref. RB8315. & RB8316.
Misturador para lavatório.

BAIXA PRESSÃO

Ref. RB8314.

Misturador monocomando para lavatório.
Bica alta, indicada para cuba de apoio.
Acabamento aço escovado e rose gold.

Vazão: 3,8 l/min. com 4 m.c.a.
Acompanha ligação de flexível de 50 cm.
Diâmetro do furo para instalação: \varnothing 3,5 cm.
Pressão recomendada: 4 m.c.a. até 40 m.c.a.



Lançamento

BAIXA PRESSÃO

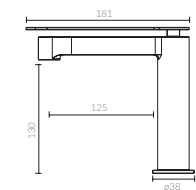
Ref. RB8313.

Misturador monocomando para lavatório.
Acabamento aço escovado e rose gold.

Vazão: 3,8 l/min. com 4 m.c.a.
Acompanha ligação de flexível de 50 cm.
Diâmetro do furo para instalação: \varnothing 3,5 cm.
Pressão recomendada: 4 m.c.a. até 40 m.c.a.



Lançamento



BAIXA PRESSÃO

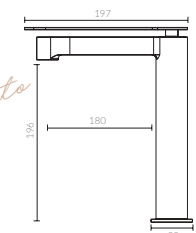
Ref. RB8316.

Misturador monocomando para lavatório.
Bica alta, indicada para cuba de apoio.
Acabamento black matte e rose gold.

Vazão: 3,8 l/min. com 4 m.c.a.
Acompanha ligação de flexível de 50 cm.
Diâmetro do furo para instalação: \varnothing 3,5 cm.
Pressão recomendada: 4 m.c.a. até 40 m.c.a.



Lançamento



BAIXA PRESSÃO

Ref. RB8315.

Misturador monocomando para lavatório.
Acabamento black matte e rose gold.

Vazão: 3,8 l/min. com 4 m.c.a.
Acompanha ligação de flexível de 50 cm.
Diâmetro do furo para instalação: \varnothing 3,5 cm.
Pressão recomendada: 4 m.c.a. até 40 m.c.a.



Lançamento

Combine



Atenção

Os tons de rose gold podem variar de acordo com o lote e tipo de produto.



CONTEMPORÂNEA
Ref. RB8315.
Misturador para lavatório.

Inovador

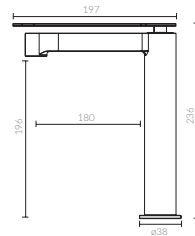
A Linha Contemporânea foi desenvolvida com os olhares voltados para a praticidade e funcionalidade. Possui um design refinado com singulares curvas e alma minimalista.

Lançamento

BAIXA PRESSÃO

Ref. RB8312.
Misturador monocomando para lavatório.
Bica alta, indicada para cuba de apoio.
Acabamento cromado.

Vazão: 3,8 l/min. com 4 m.c.a.
Acompanha ligação de flexível de 50 cm.
Diâmetro do furo para instalação: \varnothing 3,5 cm.
Pressão recomendada: 4 m.c.a. até 40 m.c.a.

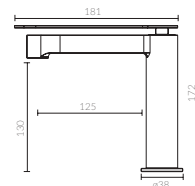


BAIXA PRESSÃO

Ref. RB8311.
Misturador monocomando para lavatório.
Acabamento cromado.

Vazão: 3,8 l/min. com 4 m.c.a.
Acompanha ligação de flexível de 50 cm.
Diâmetro do furo para instalação: \varnothing 3,5 cm.
Pressão recomendada: 4 m.c.a. até 40 m.c.a.

Lançamento



Lançamento

BAIXA PRESSÃO

Ref. RB8318.
Misturador monocomando para lavatório.
Bica alta, indicada para cuba de apoio.
Acabamento aço escovado.

Vazão: 3,8 l/min. com 4 m.c.a.
Acompanha ligação de flexível de 50 cm.
Diâmetro do furo para instalação: \varnothing 3,5 cm.
Pressão recomendada: 4 m.c.a. até 40 m.c.a.



Lançamento

BAIXA PRESSÃO

Ref. RB8317.
Misturador monocomando para lavatório.
Acabamento aço escovado.

Vazão: 3,8 l/min. com 4 m.c.a.
Acompanha ligação de flexível de 50 cm.
Diâmetro do furo para instalação: \varnothing 3,5 cm.
Pressão recomendada: 4 m.c.a. até 40 m.c.a.



BAIXA PRESSÃO

Ref. RB8320.
Misturador monocomando para lavatório.
Bica alta, indicada para cuba de apoio.
Acabamento black matte.

Vazão: 3,8 l/min. com 4 m.c.a.
Acompanha ligação de flexível de 50 cm.
Diâmetro do furo para instalação: \varnothing 3,5 cm.
Pressão recomendada: 4 m.c.a. até 40 m.c.a.



Lançamento

Lançamento

BAIXA PRESSÃO

Ref. RB8319.
Misturador monocomando para lavatório.
Acabamento black matte.

Vazão: 3,8 l/min. com 4 m.c.a.
Acompanha ligação de flexível de 50 cm.
Diâmetro do furo para instalação: \varnothing 3,5 cm.
Pressão recomendada: 4 m.c.a. até 40 m.c.a.



Personalize com as cores da Rubinettos Atelier

3CM	4GLM	5FM	6RGM	7RM	9MM	10IVA	11BLM	12BE	13CE	16AE	17EM	18BM	19AM	20CLM	21TE
Champagne Matte	Gold Matte	Fendi Matte	Rose Gold Matte	Rosé Matte	Marsala Matte	Olive Matte	Black Matte	Bronze Escovado	Cobre Escovado	Aço Escovado	Ebano Matte	Branco Matte	Azul Matte	Coral Light	Titânio Escovado

Recomendação

Mantenha uma limpeza periódica no acabamento da peça. Recomendamos o uso de um pano macio com sabão neutro.

Combine



Importante

Durante períodos de ausência em sua residência, feche o registro geral para evitar qualquer problema inesperado.



SQUARE
Ref. RB1816.
Misturador para lavatório.

SQUARE

Ref. RB1815.
Misturador monocomando para lavatório.
Bica alta, indicada para cuba de apoio.
Acabamento cromado.

Vazão: 4,5 l/min. com 6 m.c.a.
Acompanha ligação de flexível de 50 cm.
Diâmetro do furo para instalação: \varnothing 3,5 cm.
Pressão recomendada: 6 m.c.a. até 40 m.c.a.



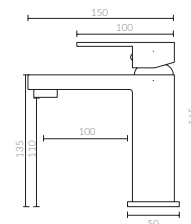
Lançamentos



Lançamentos

Ref. RB1805.
Misturador monocomando para lavatório.
Acabamento cromado.

Vazão: 3 l/min. com 6 m.c.a.
Acompanha ligação de flexível de 50 cm.
Diâmetro do furo para instalação: \varnothing 3,5 cm.
Pressão recomendada: 6 m.c.a. até 40 m.c.a.



Ref. RB1816.
Misturador monocomando para lavatório.
Bica alta, indicada para cuba de apoio.
Acabamento dourado.

Vazão: 4,5 l/min. com 6 m.c.a.
Acompanha ligação de flexível de 50 cm.
Diâmetro do furo para instalação: \varnothing 3,5 cm.
Pressão recomendada: 6 m.c.a. até 40 m.c.a.



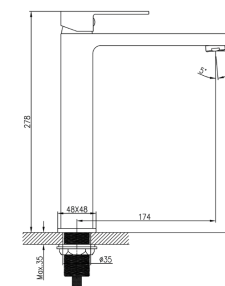
Lançamentos



Lançamentos

Ref. RB1806.
Misturador monocomando para lavatório.
Acabamento dourado.

Vazão: 3 l/min. com 6 m.c.a.
Acompanha ligação de flexível de 50 cm.
Diâmetro do furo para instalação: \varnothing 3,5 cm.
Pressão recomendada: 6 m.c.a. até 40 m.c.a.



Combine

Chuveiro Ref. RB7435SP Pág. 105	Ducha Higiénica Ref. RB79500 Pág. 118	Acabamento Ref. RB7153 Pág. 129	Acessórios Quatro Pág. 145	Válvula Ref. RB7245 Pág. 152

Personalize com as cores da Rubinetter Atelier

3CM	4GLM	5FM	6RGM	7RM	9MM	10IVA	11BLM	12BE	13CE	16AE	17EM	18BM	19AM	20CLM	21TE
Champagne Matte	Gold Matte	Fendi Matte	Rose Gold Matte	Rosé Matte	Marsala Matte	Olive Matte	Black Matte	Bronze Escovado	Cobre Escovado	Aço Escovado	Ebano Matte	Branco Matte	Azul Matte	Coral Light	Titânio Escovado



SQUARE
Ref. RB181511BLM
Misturador para lavatório.

CROCO
Ref. CUB1023
Cuba de porcelana para lavatório.

SQUARE

Lançamento



Ref. RB1817.
Misturador monocomando para lavatório.
Bica alta, indicada para cuba de apoio.
Acabamento rose gold.

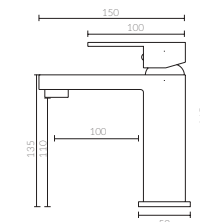
Vazão: 4,5 l/min. com 6 m.c.a.
Acompanha ligação de flexível de 50 cm.
Diâmetro do furo para instalação: \varnothing 3,5 cm.
Pressão recomendada: 6 m.c.a. até 40 m.c.a.

Lançamento



Ref. RB1807.
Misturador monocomando para lavatório.
Acabamento rose gold.

Vazão: 3 l/min. com 6 m.c.a.
Acompanha ligação de flexível de 50 cm.
Diâmetro do furo para instalação: \varnothing 3,5 cm.
Pressão recomendada: 6 m.c.a. até 40 m.c.a.

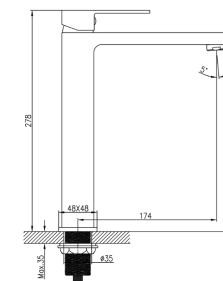


Lançamento



Ref. RB181511BLM
Misturador monocomando para lavatório.
Bica alta, indicada para cuba de apoio.
Acabamento black matte.

Vazão: 4,5 l/min. com 6 m.c.a.
Acompanha ligação de flexível de 50 cm.
Diâmetro do furo para instalação: \varnothing 3,5 cm.
Pressão recomendada: 6 m.c.a. até 40 m.c.a.



Lançamento



Ref. RB180511BLM
Misturador monocomando para lavatório.
Acabamento black matte.

Vazão: 3 l/min. com 6 m.c.a.
Acompanha ligação de flexível de 50 cm.
Diâmetro do furo para instalação: \varnothing 3,5 cm.
Pressão recomendada: 6 m.c.a. até 40 m.c.a.

Combine	Chuveiro. Ref. RB94180T Pág. 107	Ducha de Barra. Ref. RB1512AB511BLM Pág. 115	Ducha Higiênica. Ref. RB9500C11BLM Pág. 118	Acabamento para base de misturador de chuveiro Deca. Ref. RB154511BLM Pág. 120	Misturador para chuveiro. Ref. RB152311BLM Pág. 124	Acabamento. Ref. RB15311BLM Pág. 131	Accessórios. Quadro Pág. 140	Vulvula. Ref. RB14411BLM Pág. 152
---------	--	--	---	---	---	--	------------------------------------	---



CLASS
Ref. RB8894.
Misturador para lavatório.

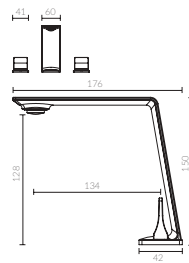


SINGULAR
Ref. RB2055.
Misturador para lavatório.

Lançamento

Ref. RB2055.
Misturador duplocomando para lavatório.
Acabamento cromado.

Vazão: 5,4 l/min. com 8 m.c.a.
Acompanha ligação de flexível de 50 cm.
Diâmetro do furo para instalação: \varnothing 3,5 cm.
Pressão recomendada: 8 m.c.a. até 30 m.c.a.



3CM	4GLM	5FM	6RGM	7RM	9MM	10IVA	11BLM	12BE	13CE	16AE	17EM	18BM	19AM	20CLM	21TE
Champagne Matte	Gold Matte	Fendi Matte	Rose Gold Matte	Rosé Matte	Marsala Matte	Oliva Matte	Black Matte	Bronze Escovado	Cobre Escovado	Aço Escovado	Ébano Matte	Branco Matte	Azul Matte	Coral Light	Titânio Escovado

Detalhes

O acabamento cromado proporciona maior resistência à corrosão, preservando o seu brilho por muito mais tempo.



Glamuroso

Reinterpreta o tradicional misturador duplocomando, propondo uma personalidade incomparável e elegante. A Linha Class é projetada com design geométrico luxuoso entre o clássico e o moderno.



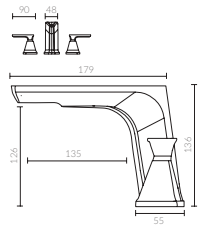
Ref. RB8896.
Misturador duplocomando para lavatório.
Acabamento cromado.

Vazão: 7,6 l/min. com 6 m.c.a.
Acompanha ligação de flexível de 40 cm.
Diâmetro do furo para instalação: \varnothing 3,5 cm.
Pressão recomendada: 6 m.c.a. até 30 m.c.a.



Ref. RB8894.
Misturador duplocomando para lavatório.
Acabamento rose gold.

Vazão: 7,6 l/min. com 6 m.c.a.
Acompanha ligação de flexível de 40 cm.
Diâmetro do furo para instalação: \varnothing 3,5 cm.
Pressão recomendada: 6 m.c.a. até 30 m.c.a.



Ref. RB8994.
Misturador duplocomando para lavatório.
Acabamento ébano matte.

Vazão: 7,6 l/min. com 6 m.c.a.
Acompanha ligação de flexível de 40 cm.
Diâmetro do furo para instalação: \varnothing 3,5 cm.
Pressão recomendada: 6 m.c.a. até 30 m.c.a.

3CM	4GLM	5FM	6RGM	7RM	9MM	10IVA	11BLM	12BE	13CE	16AE	17EM	18BM	19AM	20CLM	21TE
Champagne Matte	Gold Matte	Fendi Matte	Rose Gold Matte	Rosé Matte	Marsala Matte	Oliva Matte	Black Matte	Bronze Escovado	Cobre Escovado	Aço Escovado	Ébano Matte	Branco Matte	Azul Matte	Coral Light	Titânio Escovado

A tenção

Os tons de rose gold e ébano matte podem variar de acordo com o lote e tipo de produto.



CLASSIC
Ref. RB8991.
Misturador para lavatório.

Ref. RB8891.
Misturador monocomando para lavatório.
Bica alta, indicada para cuba de apoio.
Acabamento rose gold.

Vazão: 6,4 l/min. com 8 m.c.a.
Acompanha ligação de flexível de 40 cm.
Diâmetro do furo para instalação: ø 3,5 cm.
Pressão recomendada: 8 m.c.a. até 40 m.c.a.



Lançamento

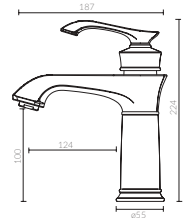
Lançamento



BAIXA PRESSÃO

Ref. RB8890.
Misturador monocomando para lavatório.
Acabamento rose gold.

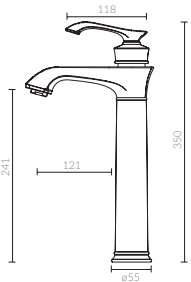
Vazão: 5,4 l/min. com 4 m.c.a.
Acompanha ligação de flexível de 40 cm.
Diâmetro do furo para instalação: ø 3,5 cm.
Pressão recomendada: 4 m.c.a. até 40 m.c.a.



Lançamento

Ref. RB8992.
Misturador monocomando para lavatório.
Bica alta, indicada para cuba de apoio.
Acabamento ébano matte.

Vazão: 6,4 l/min. com 8 m.c.a.
Acompanha ligação de flexível de 40 cm.
Diâmetro do furo para instalação: ø 3,5 cm.
Pressão recomendada: 8 m.c.a. até 40 m.c.a.



Lançamento



BAIXA PRESSÃO

Ref. RB8991.
Misturador monocomando para lavatório.
Acabamento ébano matte.

Vazão: 5,4 l/min. com 4 m.c.a.
Acompanha ligação de flexível de 40 cm.
Diâmetro do furo para instalação: ø 3,5 cm.
Pressão recomendada: 4 m.c.a. até 40 m.c.a.

Combine							
	Ref. RB1817EM Pág. 113	Ref. RB99017EM Pág. 117	Ref. RB1717EM Pág. 120	Ref. RB1717EM Pág. 124	Ref. RB8990 Pág. 126	Pág. 151	Ref. RB13317EM Pág. 152

3CM	4GLM	5FM	6RGM	7RM	9NM	10IVA	11BLM	12BE	13CE	16AE	17EM	18BM	19AM	20CLM	21TE
Champagne Matte	Gold Matte	Fendi Matte	Rose Gold Matte	Rosé Matte	Marsala Matte	Oliva Matte	Black Matte	Bronze Escovado	Cobre Escovado	Aço Escovado	Ébano Matte	Branco Matte	Azul Matte	Coral Light	Titânio Escovado

A atenção Os tons de rose gold e ébano matte podem variar de acordo com o lote e tipo de produto.



BAIXA PRESSÃO

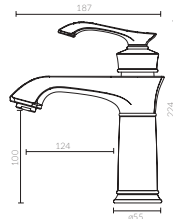
Ref. RB8791.
Misturador monocomando para lavatório.
Acabamento dourado.

Vazão: 5,4 l/min. com 4 m.c.a.
Acompanha ligação de flexível de 40 cm.
Diâmetro do furo para instalação: ø 3,5 cm.
Pressão recomendada: 4 m.c.a. até 40 m.c.a.



Ref. RB8792.
Misturador monocomando para lavatório.
Bica alta, indicada para cuba de apoio.
Acabamento dourado.

Vazão: 6,4 l/min. com 8 m.c.a.
Acompanha ligação de flexível de 40 cm.
Diâmetro do furo para instalação: ø 3,5 cm.
Pressão recomendada: 8 m.c.a. até 40 m.c.a.



BAIXA PRESSÃO

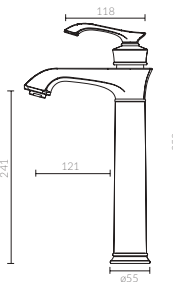
Ref. RB8892.
Misturador monocomando para lavatório.
Acabamento cromado.

Vazão: 5,4 l/min. com 4 m.c.a.
Acompanha ligação de flexível de 40 cm.
Diâmetro do furo para instalação: ø 3,5 cm.
Pressão recomendada: 4 m.c.a. até 40 m.c.a.



Ref. RB8893.
Misturador monocomando para lavatório.
Bica alta, indicada para cuba de apoio.
Acabamento cromado.

Vazão: 6,4 l/min. com 8 m.c.a.
Acompanha ligação de flexível de 40 cm.
Diâmetro do furo para instalação: ø 3,5 cm.
Pressão recomendada: 8 m.c.a. até 40 m.c.a.



3CM	4GLM	5FM	6RGM	7RM	9MM	10IVA	11BLM	12BE	13CE	16AE	17EM	18BM	19AM	20CLM	21TE
Champagne Matte	Gold Matte	Fendi Matte	Rose Gold Matte	Rosé Matte	Marsala Matte	Olive Matte	Black Matte	Bronze Escovado	Cobre Escovado	Aço Escovado	Ebano Matte	Branco Matte	Azul Matte	Coral Light	Titânio Escovado



CLASSIC
Ref. RB8996.
Misturador para lavatório.



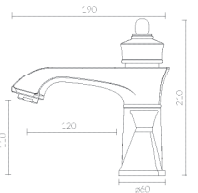
Ref. RB8995.
Misturador duplocomando para lavatório.
Acabamento cromado.

Vazão: 5 l/min. com 6 m.c.a.
Acompanha ligação de flexível de 40 cm.
Diâmetro do furo para instalação: ø 3,5 cm.
Pressão recomendada: 6 m.c.a. até 30 m.c.a.



Ref. RB8996.
Misturador duplocomando para lavatório.
Acabamento bronze escovado.

Vazão: 5 l/min. com 6 m.c.a.
Acompanha ligação de flexível de 40 cm.
Diâmetro do furo para instalação: ø 3,5 cm.
Pressão recomendada: 6 m.c.a. até 30 m.c.a.



Ref. RB8997.
Misturador duplocomando para lavatório.
Acabamento ébano matte.

Vazão: 5 l/min. com 6 m.c.a.
Acompanha ligação de flexível de 40 cm.
Diâmetro do furo para instalação: ø 3,5 cm.
Pressão recomendada: 6 m.c.a. até 30 m.c.a.

3CM	4GLM	5FM	6RGM	7RM	9MM	10IVA	11BLM	12BE	13CE	16AE	17EM	18BM	19AM	20CLM	21TE
Champagne Matte	Gold Matte	Fendi Matte	Rose Gold Matte	Rosé Matte	Marsala Matte	Olive Matte	Black Matte	Bronze Escovado	Cobre Escovado	Aço Escovado	Ebano Matte	Branco Matte	Azul Matte	Coral Light	Titânio Escovado

Novo! Produtos que possuem "RB" em sua referência, são produtos industrializados.



CLASSIC
Ref. RB8870
Misturador para lavatório.

CROCO
Ref. CUB1028
Cuba de porcelana para lavatório.



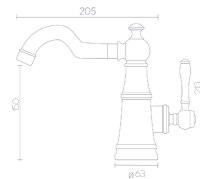
CLASSIC
Ref. RB9951.
Misturador para lavatório.



BAIXA PRESSÃO

Ref. RB8851.
Misturador monocomando para lavatório.
Bica giratória.
Detalhes feitos com cristais Swarovski.
Acabamento rose gold.

Vazão: 4,4 l/min, com 4 m.c.a.
Acompanha ligação de flexível de 60 cm.
Diâmetro do furo para instalação: \varnothing 3,5 cm.
Pressão recomendada: 4 m.c.a. até 40 m.c.a.



BAIXA PRESSÃO

Ref. RB9951.
Misturador monocomando para lavatório.
Bica giratória.
Detalhes feitos com cristais Swarovski.
Acabamento dourado.

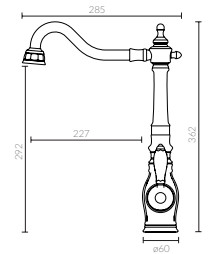
Vazão: 4 l/min, com 4 m.c.a.
Acompanha ligação de flexível de 60 cm.
Diâmetro do furo para instalação: \varnothing 3,5 cm.
Pressão recomendada: 4 m.c.a. até 40 m.c.a.



Lançamentos

Ref. RB8870*
Misturador monocomando para lavatório ou cozinha.
Bica alta, giratória.
Acabamento black e rose gold.

Vazão: 6,4 l/min, com 12 m.c.a.
Acompanha ligação de flexível de 60 cm.
Diâmetro do furo para instalação: \varnothing 3,5 cm.
Pressão recomendada: 12 m.c.a. até 40 m.c.a.



Lançamentos

BAIXA PRESSÃO

Ref. RB8854.
Misturador monocomando para lavatório ou cozinha.
Bica alta, giratória.
Acabamento rose gold.

Vazão: 6 l/min, com 4 m.c.a.
Acompanha ligação de flexível de 35 cm.
Diâmetro do furo para instalação: \varnothing 3,5 cm.
Pressão recomendada: 4 m.c.a. até 40 m.c.a.



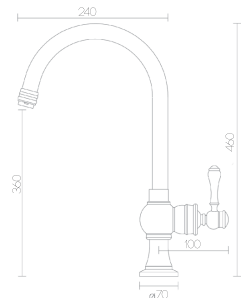
Lançamentos



BAIXA PRESSÃO

Ref. RB7854.
Misturador monocomando para lavatório ou cozinha.
Bica alta, giratória.
Acabamento dourado.

Vazão: 6 l/min, com 4 m.c.a.
Acompanha ligação de flexível de 35 cm.
Diâmetro do furo para instalação: \varnothing 3,5 cm.
Pressão recomendada: 4 m.c.a. até 40 m.c.a.



Combine



Combine



Linha adornada com cristais Swarovski Elements

- 3CM Champagne Matte
- 4GLM Gold Matte
- 5FM Fendi Matte
- 6RGM Rose Gold Matte
- 7RM Rosé Matte
- 9MM Marsala Matte
- 10IVA Oliva Matte
- 11BLM Black Matte
- 18BM Branco Matte
- 19AM Azul Matte
- 20CLM Coral Light

A teliér

* Devido aos seus detalhes, o artigo RB8870 não pode ser personalizado na Rubinetto Atelier.

Atenção

Os tons de dourado e rose gold podem variar de acordo com o lote e tipo de produto.

SISTEMA DE 90°

Ref. RB1853.

Misturador monocomando para lavatório.
Bica alta, indicada para cuba de apoio.
Acabamento rose gold.

Vazão: 8 l/min. com 8 m.c.a.
Acompanha ligação de flexível de 50 cm.
Diâmetro do furo para instalação: ø 3,5 cm.
Pressão recomendada: 8 m.c.a. até 40 m.c.a.



SISTEMA DE 90°

Ref. RB1709.

Misturador monocomando para lavatório.
Bica alta, indicada para cuba de apoio.
Acabamento cromado.

Vazão: 8 l/min. com 8 m.c.a.
Acompanha ligação de flexível de 50 cm.
Diâmetro do furo para instalação: ø 3,5 cm.
Pressão recomendada: 8 m.c.a. até 40 m.c.a.

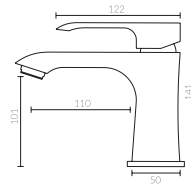


SISTEMA DE 90°

Ref. RB1852.

Misturador monocomando para lavatório.
Acabamento rose gold.

Vazão: 8,5 l/min. com 6 m.c.a.
Acompanha ligação de flexível de 50 cm.
Diâmetro do furo para instalação: ø 3,5 cm.
Pressão recomendada: 6 m.c.a. até 40 m.c.a.



Ref. RB1708.

Misturador monocomando para lavatório.
Acabamento cromado.

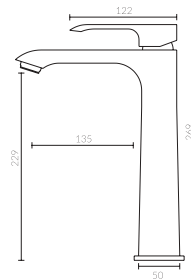
Vazão: 8,5 l/min. com 6 m.c.a.
Acompanha ligação de flexível de 50 cm.
Diâmetro do furo para instalação: ø 3,5 cm.
Pressão recomendada: 6 m.c.a. até 40 m.c.a.



Ref. RB170911BLM

Misturador monocomando para lavatório.
Bica alta, indicada para cuba de apoio.
Acabamento black matte.

Vazão: 8 l/min. com 8 m.c.a.
Acompanha ligação de flexível de 50 cm.
Diâmetro do furo para instalação: ø 3,5 cm.
Pressão recomendada: 8 m.c.a. até 40 m.c.a.



Ref. RB1719.

Misturador monocomando para lavatório.
Bica alta, indicada para cuba de apoio.
Acabamento dourado.

Vazão: 8 l/min. com 8 m.c.a.
Acompanha ligação de flexível de 50 cm.
Diâmetro do furo para instalação: ø 3,5 cm.
Pressão recomendada: 8 m.c.a. até 40 m.c.a.



Ref. RB170811BLM

Misturador monocomando para lavatório.
Acabamento black matte.

Vazão: 8,5 l/min. com 6 m.c.a.
Acompanha ligação de flexível de 50 cm.
Diâmetro do furo para instalação: ø 3,5 cm.
Pressão recomendada: 6 m.c.a. até 40 m.c.a.



Ref. 1716.

Misturador monocomando para lavatório.
Acabamento dourado.

Vazão: 8,5 l/min. com 6 m.c.a.
Acompanha ligação de flexível de 50 cm.
Diâmetro do furo para instalação: ø 3,5 cm.
Pressão recomendada: 6 m.c.a. até 40 m.c.a.

IMPOR TANTE

Água de poço artesiano

Normalmente em residências que possuem poço artesiano, contém impurezas que acabam prejudicando o acabamento das peças principalmente nos tons de dourado, rose gold e preto. A garantia não cobre avarias causadas pela utilização deste tipo de água.

Combine



Chuveiro
Ref. RB7435SP
Pág. 105



Ducha Higiênica
Ref. RB7950
Pág. 118



Acabamento
Ref. RB7129
Pág. 129



Acessórios
Ref. RB7145
Pág. 145



Válvula
Ref. RB7145
Pág. 152

Personalize com as cores da Rubinettos Atelier

3CM	4GLM	5FM	6RGM	7RM	9MM	10IVA	11BLM	12BE	13CE	16AE	17EM	18BM	19AM	20CLM	21TE
Champagne Matte	Gold Matte	Fendi Matte	Rose Gold Matte	Rosé Matte	Marsala Matte	Oliva Matte	Black Matte	Bronze Escovado	Cobre Escovado	Aço Escovado	Ebano Matte	Branco Matte	Azul Matte	Coral Light	Titânio Escovado

Recomendação Não deixe pingos de água ou espuma de sabonetes depositados na superfície da peça, pois danificam o acabamento do metal.



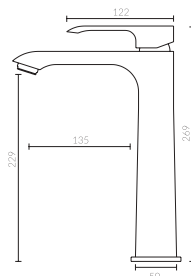
FASHION
Ref. RB170911BLM
Misturador para lavatório.

PORCELO
Ref. CUB1007
Cuba de porcelana para lavatório.

SISTEMA DE 90°

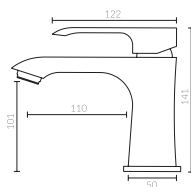
Ref. RB1707.
Misturador monocomando para lavatório.
Bica alta, indicada para cuba de apoio.
Detalhe na manilha feito com cristais Swarovski.
Acabamento cromado.

Vazão: 8 l/min. com 8 m.c.a.
Acompanha ligação de flexível de 50 cm.
Diâmetro do furo para instalação: ø 3,5 cm.
Pressão recomendada: 8 m.c.a. até 40 m.c.a.



Ref. RB1706.
Misturador monocomando para lavatório.
Detalhe na manilha feito com cristais Swarovski.
Acabamento cromado.

Vazão: 8,5 l/min. com 6 m.c.a.
Acompanha ligação de flexível de 50 cm.
Diâmetro do furo para instalação: ø 3,5 cm.
Pressão recomendada: 6 m.c.a. até 40 m.c.a.



Ref. RB1718.
Misturador monocomando para lavatório.
Bica alta, indicada para cuba de apoio.
Detalhe na manilha feito com cristais Swarovski.
Acabamento dourado.

Vazão: 8 l/min. com 8 m.c.a.
Acompanha ligação de flexível de 50 cm.
Diâmetro do furo para instalação: ø 3,5 cm.
Pressão recomendada: 8 m.c.a. até 40 m.c.a.



Ref. 1715.
Misturador monocomando para lavatório.
Detalhe na manilha feito com cristais Swarovski.
Acabamento dourado.

Vazão: 8,5 l/min. com 6 m.c.a.
Acompanha ligação de flexível de 50 cm.
Diâmetro do furo para instalação: ø 3,5 cm.
Pressão recomendada: 6 m.c.a. até 40 m.c.a.

SISTEMA DE 90°

Ref. RB8853.
Misturador monocomando para lavatório.
Bica alta, indicada para cuba de apoio.
Detalhe na manilha feito com cristais Swarovski.
Acabamento rose gold.

Vazão: 8 l/min. com 8 m.c.a.
Acompanha ligação de flexível de 50 cm.
Diâmetro do furo para instalação: ø 3,5 cm.
Pressão recomendada: 8 m.c.a. até 40 m.c.a.



SISTEMA DE 90°

Ref. RB8852.
Misturador monocomando para lavatório.
Detalhe na manilha feito com cristais Swarovski.
Acabamento rose gold.

Vazão: 8,5 l/min. com 6 m.c.a.
Acompanha ligação de flexível de 50 cm.
Diâmetro do furo para instalação: ø 3,5 cm.
Pressão recomendada: 6 m.c.a. até 40 m.c.a.



Nova tecnologia do Sistema de 90°

Proporciona a economia de gás ou energia elétrica ao permitir que o misturador inicie em temperatura fria e aqueça progressivamente à medida que gira-se a manilha para a esquerda. Ou seja, o boiler não é acionado toda a vez que o misturador for aberto na posição de água fria.

Linha adornada com cristais Swarovski Elements

Combine

Chuveiro Ref. RB8120P Pág. 104

Ducha Higiênica Ref. RB89500 Pág. 118

Acabamento Ref. RB8852 Pág. 132

Acessórios Org. Pág. 149

Válvula Ref. RB145 Pág. 152

Personalize com as cores da Rubinettos Atelier

3CM	4GLM	5FM	6RGM	7RM	9MM	10IVA	11BLM	12BE	13CE	16AE	17EM	18BM	19AM	20CLM	21TE
Champagne Matte	Gold Matte	Fendi Matte	Rose Gold Matte	Rose Matte	Marsala Matte	Oliva Matte	Black Matte	Bronze Escovado	Cobre Escovado	Aço Escovado	Ébano Matte	Branco Matte	Azul Matte	Coral Light	Titânio Escovado

Atelier Acabamentos únicos e resistentes a arranhões e abrasão, escolha a cor que mais combina com você.



PURE
Ref. RB8906
Misturador para lavatório.

PORCELO
Ref. CUB1014
Cuba de porcelana para lavatório.

BAIXA PRESSÃO

Ref. RB8902*
Misturador monocomando para lavatório.
Bica alta, indicada para cuba de apoio.
Acabamento branco e cromado.

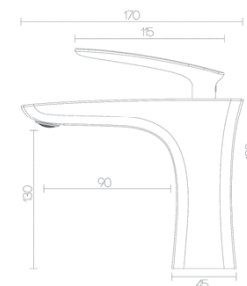
Vazão: 4,6 l/min. com 2 m.c.a.
Acompanha ligação de flexível de 60 cm.
Diâmetro do furo para instalação: \varnothing 3,5 cm.
Pressão recomendada: 2 m.c.a. até 15 m.c.a.



BAIXA PRESSÃO

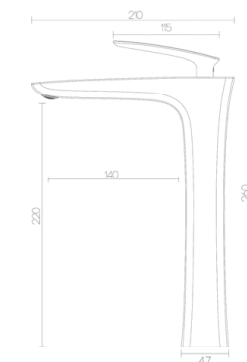
Ref. RB8901*
Misturador monocomando para lavatório.
Acabamento branco e cromado.

Vazão: 4,4 l/min. com 2 m.c.a.
Acompanha ligação de flexível de 60 cm.
Diâmetro do furo para instalação: \varnothing 3,5 cm.
Pressão recomendada: 2 m.c.a. até 15 m.c.a.



Ref. RB8906*
Misturador monocomando para lavatório.
Bica alta, indicada para cuba de apoio.
Acabamento branco e dourado.

Vazão: 4 l/min. com 6 m.c.a.
Acompanha ligação de flexível de 60 cm.
Diâmetro do furo para instalação: \varnothing 3,5 cm.
Pressão recomendada: 6 m.c.a. até 15 m.c.a.



Ref. RB8905*
Misturador monocomando para lavatório.
Acabamento branco e dourado.

Vazão: 4 l/min. com 6 m.c.a.
Acompanha ligação de flexível de 60 cm.
Diâmetro do furo para instalação: \varnothing 3,5 cm.
Pressão recomendada: 6 m.c.a. até 15 m.c.a.

Combine





ENERGY
Ref. RB8201.
Misturador para lavatório.

BAIXA PRESSÃO

Ref. 8203.
Misturador monocomando para lavatório.
Bica alta, indicada para cuba de apoio.
Acabamento cromado.

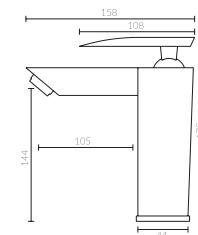
Vazão: 6,5 l/min. com 4 m.c.a.
Acompanha ligação de flexível de 80 cm.
Diâmetro do furo para instalação: ø 3,5 cm.
Pressão recomendada: 4 m.c.a. até 40 m.c.a.



BAIXA PRESSÃO

Ref. RB8201.
Misturador monocomando para lavatório.
Acabamento cromado.

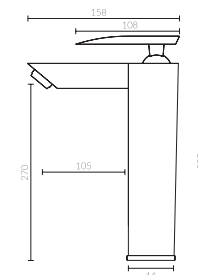
Vazão: 6,5 l/min. com 4 m.c.a.
Acompanha ligação de flexível de 60 cm.
Diâmetro do furo para instalação: ø 3,5 cm.
Pressão recomendada: 4 m.c.a. até 40 m.c.a.



BAIXA PRESSÃO

Ref. RB8217.
Misturador monocomando para lavatório.
Bica alta, indicada para cuba de apoio.
Acabamento dourado.

Vazão: 6,5 l/min. com 4 m.c.a.
Acompanha ligação de flexível de 80 cm.
Diâmetro do furo para instalação: ø 3,5 cm.
Pressão recomendada: 4 m.c.a. até 40 m.c.a.



BAIXA PRESSÃO

Ref. 8215.
Misturador monocomando para lavatório.
Acabamento dourado.

Vazão: 6,5 l/min. com 4 m.c.a.
Acompanha ligação de flexível de 60 cm.
Diâmetro do furo para instalação: ø 3,5 cm.
Pressão recomendada: 4 m.c.a. até 40 m.c.a.

Combine

Chuveiro. Ref. RB7418SP. Pág. 105	Ducha higiênica. Ref. RB79500. Pág. 118	Acabamento. Ref. RB7153. Pág. 129	Acessórios. Quadro. Pág. 145	Válvula. Ref. RB7145. Pág. 152

Champagne Matte	Gold Matte	Fendi Matte	Rose Gold Matte	Rosé Matte	Marsala Matte	Oliva Matte	Black Matte	Bronze Escovado	Cobre Escovado	Aço Escovado	Ebano Matte	Branco Matte	Azul Matte	Coral Light	Titânio Escovado

A tenção Os tons de dourado podem variar de acordo com o lote e tipo de produto.

Refinado

Aquamarine é inspirada pela natureza o que carrega um design orgânico, assimétrico e, sobretudo, elegante em suas formas. Suas linhas fluidas e arredondadas tornam estes metais modernos e atemporais.

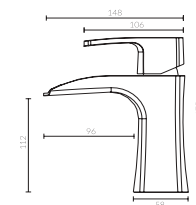


BAIXA PRESSÃO

Ref. 8407.

Misturador monocomando para lavatório.
Tipo cascata. Acabamento cromado.

Vazão: 4,4 l/min. com 2 m.c.a.
Acompanha ligação de flexível de 60 cm.
Diâmetro do furo para instalação: \varnothing 3,5 cm.
Pressão recomendada: 2 m.c.a. até 6 m.c.a.

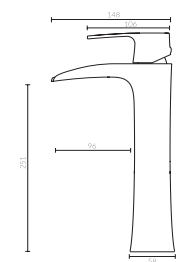


BAIXA PRESSÃO

Ref. RB8409.

Misturador monocomando para lavatório.
Bica alta, indicada para cuba de apoio.
Tipo cascata. Acabamento cromado.

Vazão: 4,4 l/min. com 2 m.c.a.
Acompanha ligação de flexível de 60 cm.
Diâmetro do furo para instalação: \varnothing 3,5 cm.
Pressão recomendada: 2 m.c.a. até 6 m.c.a.



Combine							
	Chuveiro. Ref. 4075C. Pág. 108	Ducha Higiénica. Ref. 9600. Pág. 117	Acabamento para a base de misturador de chuveiro Deca. Ref. 1507. Pág. 120	Misturador para chuveiro. Ref. 3740. Pág. 123	Acabamento. Ref. RB8604. Pág. 128	Acessórios. Ref. RB8123. pág. 141	Válvula. Ref. RB8123. Pág. 152

3CM	4GLM	5FM	6RGM	7RM	9MM	10IVA	11BLM	12BE	13CE	16AE	17EM	18BM	19AM	20CLM	21TE
Champagne Matte	Gold Matte	Fendi Matte	Rose Gold Matte	Rosé Matte	Marsala Matte	Oliva Matte	Black Matte	Bronze Escovado	Cobre Escovado	Aço Escovado	Ebano Matte	Branco Matte	Azul Matte	Coral Light	Titânio Escovado

Recomendação

Para evitar respingos em caso de pressão maior que 10 m.c.a., sugerimos o uso do registro redutor REG8401, página 140.



POWER
Ref. 90596RGM
Misturador para lavatório.

PORCELO
Ref. CUB1007
Cuba de porcelana para lavatório.



POWER
Ref. 9059.
Misturador para lavatório.

VITRO
Ref. CUB13
Cuba de vidro para lavatório.

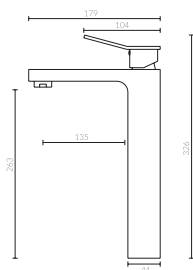


POWER
Ref. 8401C.
Misturador para lavatório.



Ref. 9059.
Misturador monocomando para lavatório.
Bica alta, indicada para cuba de apoio.
Acabamento cromado.

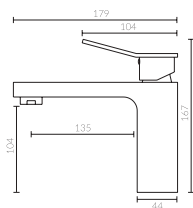
Vazão: 8 l/min, com 6 m.c.a.
Acompanha ligação de flexível de 39 cm.
Diâmetro do furo para instalação: \varnothing 3,5 cm.
Pressão recomendada: 6 m.c.a. até 40 m.c.a.



BAIXA PRESSÃO

Ref. RB9057.
Misturador monocomando para lavatório.
Acabamento cromado.

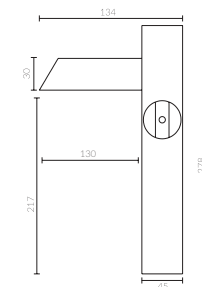
Vazão: 6,5 l/min, com 4 m.c.a.
Acompanha ligação de flexível de 50 cm.
Diâmetro do furo para instalação: \varnothing 3,5 cm.
Pressão recomendada: 4 m.c.a. até 40 m.c.a.



Ref. 8402C.
Misturador com cartucho progressivo para lavatório.
Tipo cascata. Bica alta, indicada para cuba de apoio.
Acabamento cromado.

Vazão: 6 l/min, com 8 m.c.a.
Acompanha ligação de flexível de 50 cm.
Diâmetro do furo para instalação: \varnothing 3,5 cm.
Pressão recomendada: 8 m.c.a. até 10 m.c.a.

Composição do produto:
8402
Misturador com cartucho progressivo para lavatório.
REG8401
Dois registros redutores para regulagem da pressão d'água.

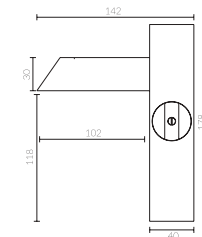


BAIXA PRESSÃO

Ref. 8401C.
Misturador com cartucho progressivo para lavatório.
Tipo cascata. Acabamento cromado.

Vazão: 6,5 l/min, com 4 m.c.a.
Acompanha ligação de flexível de 30 cm.
Diâmetro do furo para instalação: \varnothing 3,5 cm.
Pressão recomendada: 4 m.c.a. até 10 m.c.a.

Composição do produto:
Ref. 8401
Misturador com cartucho progressivo para lavatório.
Ref. REG8401
Dois registros redutores para regulagem da pressão d'água.



Combine



Personalize com as cores da Rubinetter Atelier

3CM	4GLM	5FM	6RGM	7RM	9MM	10IVA	11BLM	12BE	13CE	16AE	17EM	18BM	19AM	20CLM	21TE
Champagne Matte	Gold Matte	Fendi Matte	Rose Gold Matte	Rosé Matte	Marsala Matte	Olive Matte	Black Matte	Bronze Escovado	Cobre Escovado	Aço Escovado	Ebano Matte	Branco Matte	Azul Matte	Coral Light	Titânio Escovado

Importante

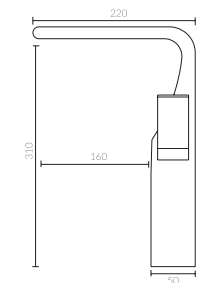
Para evitar respingos em caso de pressão maior que 10 m.c.a., sugerimos o uso do registro redutor REG8401.



Ref. 1727.

Misturador monocomando para lavatório.
Bica alta, indicada para cuba de apoio.
Acabamento cromado.

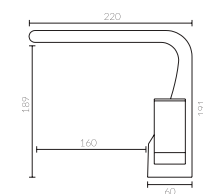
Vazão: 8,5 l/min. com 8 m.c.a.
Acompanha ligação de flexível de 59 cm.
Diâmetro do furo para instalação: ø 3,5 cm.
Pressão recomendada: 8 m.c.a. até 40 m.c.a.



Ref. RB1725.

Misturador monocomando para lavatório.
Acabamento cromado.

Vazão: 8,5 l/min. com 8 m.c.a.
Acompanha ligação de flexível de 59 cm.
Diâmetro do furo para instalação: ø 3,5 cm.
Pressão recomendada: 8 m.c.a. até 40 m.c.a.



Combine



Chuveiro.
Ref. RB4190T.
Pág. 106



Desviador.
Ref. RB326Q.
Pág. 113



Ducha Higiénica.
Ref. RBV500C.
Pág. 118



Acabamento para base de
misturador de chuveiro Deca.
Ref. RB1566.
Pág. 120



Misturador para chuveiro.
Ref. 1523.
Pág. 124



Acabamento.
Ref. RB153.
Pág. 130



Acessórios.
Quadro
Pág. 141



Vilivela.
Ref. 144
Pág. 152

Personalize com as cores da Rubinetos Atelier

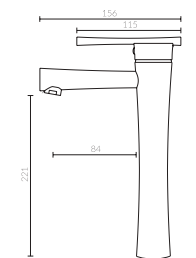
3CM	4GLM	5FM	6RGM	7RM	9MM	10IVA	11BLM	12BE	13CE	16AE	17EM	18BM	19AM	20CLM	21TE
Champagne Matte	Gold Matte	Fendi Matte	Rose Gold Matte	Rosé Matte	Marsala Matte	Olive Matte	Black Matte	Bronze Escovado	Cobre Escovado	Aço Escovado	Ébano Matte	Branco Matte	Azul Matte	Coral Light	Titânio Escovado



BAIXA PRESSÃO

Ref. 5121.
Misturador monocomando para lavatório.
Bica alta, indicada para cuba de apoio.
Acabamento cromado.

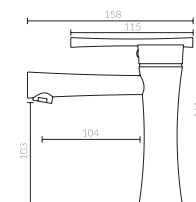
Vazão: 2,5 l/min. com 2 m.c.a.
Acompanha ligação de flexível de 40 cm.
Diâmetro do furo para instalação: \varnothing 3,5 cm.
Pressão recomendada: 2 m.c.a. até 40 m.c.a.



BAIXA PRESSÃO

Ref. 5120.
Misturador monocomando para lavatório.
Acabamento cromado.

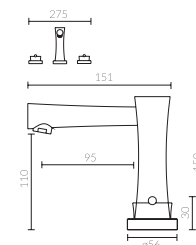
Vazão: 2,5 l/min. com 2 m.c.a.
Acompanha ligação de flexível de 40 cm.
Diâmetro do furo para instalação: \varnothing 3,5 cm.
Pressão recomendada: 2 m.c.a. até 40 m.c.a.



BAIXA PRESSÃO

Ref. 5009.
Misturador duplocomando para lavatório.
Acabamento cromado.

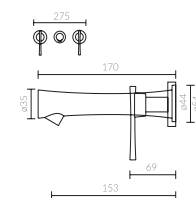
Vazão: 3,5 l/min. com 2 m.c.a.
Acompanha ligação de flexível de 25 cm.
Diâmetro do furo para instalação: \varnothing 3,5 cm.
Pressão recomendada: 2 m.c.a. até 40 m.c.a.



BAIXA PRESSÃO

Ref. 5114.
Misturador duplocomando de parede para lavatório.
Acabamento cromado.

Vazão: 4 l/min. com 4 m.c.a.
Diâmetro do furo para instalação: \varnothing 3,5 cm.
Pressão recomendada: 4 m.c.a. até 40 m.c.a.



Combine



Chuveiro.
Ref. 4130T
Pág. 109



Ducha higiênica.
Ref. 9000
Pág. 117



Acabamento para base de
misturador de chuveiro Deca.
Ref. 5127.
Pág. 120



Misturador para chuveiro.
Ref. 5117.
Pág. 124



Acabamento.
Ref. 860C.
Pág. 128



Acabamento.
Urban.
Pág. 151



Valvula.
Ref. RB133.
Pág. 152

Personalize com as cores da Rubinettos Atelier

3CM	4GLM	5FM	6RGM	7RM	9MM	10IVA	11BLM	12BE	13CE	16AE	17EM	18BM	19AM	20CLM	21TE
Champagne Matte	Gold Matte	Fendi Matte	Rose Gold Matte	Rosé Matte	Marsala Matte	Olive Matte	Black Matte	Bronze Escovado	Cobre Escovado	Aço Escovado	Ebano Matte	Branco Matte	Azul Matte	Coral Light	Titânio Escovado



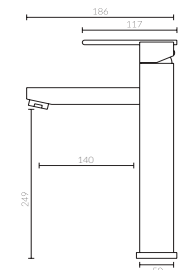
QUADRO
Ref. RB1505
Misturador para lavatório.



BAIXA PRESSÃO

Ref. 1506.
Misturador monocomando para lavatório.
Bica alta, indicada para cuba de apoio.
Acabamento cromado.

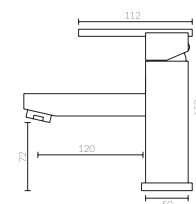
Vazão: 3 l/min. com 4 m.c.a.
Acompanha ligação de flexível de 40 cm.
Diâmetro do furo para instalação: \varnothing 3,5 cm.
Pressão recomendada: 4 m.c.a. até 40 m.c.a.



BAIXA PRESSÃO

Ref. RB1505.
Misturador monocomando para lavatório.
Acabamento cromado.

Vazão: 6 l/min. com 4 m.c.a.
Acompanha ligação de flexível de 40 cm.
Diâmetro do furo para instalação: \varnothing 3,5 cm.
Pressão recomendada: 4 m.c.a. até 40 m.c.a.



Linha com acabamento
acetinado na manilha

Personalize com as cores da Rubinetteros Atelier

- | | | | | | | | | | | |
|-----------------|------------|-------------|-----------------|------------|---------------|-------------|-------------|--------------|------------|-------------|
| 3CM | 4GLM | 5FM | 6RGM | 7RM | 9MM | 10IVA | 11BLM | 18BM | 19AM | 20CLM |
| Champagne Matte | Gold Matte | Fendi Matte | Rose Gold Matte | Rosé Matte | Marsala Matte | Oliva Matte | Black Matte | Branco Matte | Azul Matte | Coral Light |

- | | | | | | | | | | | |
|-----------------|------------|-------------|-----------------|------------|---------------|-------------|-------------|--------------|------------|-------------|
| 3CM | 4GLM | 5FM | 6RGM | 7RM | 9MM | 10IVA | 11BLM | 18BM | 19AM | 20CLM |
| Champagne Matte | Gold Matte | Fendi Matte | Rose Gold Matte | Rosé Matte | Marsala Matte | Oliva Matte | Black Matte | Branco Matte | Azul Matte | Coral Light |

Importante

Durante períodos de ausência em sua residência, feche o registro geral para evitar qualquer problema inesperado.

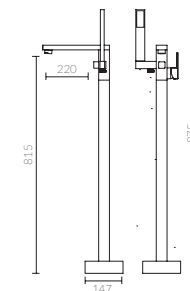


FLOOR
 Ref. RB72027
 Misturador de coluna para banheira.



Ref. RB2027.
 Misturador monocomando de coluna para banheira.
 Flexível de 1,5 m.
 Acabamento cromado.

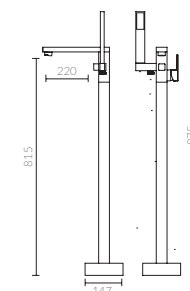
Vazão: 14 l/min. com 30 m.c.a.
 Pressão recomendada: 30 m.c.a. até 40 m.c.a.



Lançamento

Ref. RB72027.
 Misturador monocomando de coluna para banheira.
 Flexível de 1,5 m.
 Acabamento dourado.

Vazão: 14 l/min. com 30 m.c.a.
 Pressão recomendada: 30 m.c.a. até 40 m.c.a.



3CM	4GLM	5FM	6RGM	7RM	9MM	10IVA	11BLM	12BE	13CE	16AE	17EM	18BM	19AM	20CLM	21TE
Champagne Matte	Gold Matte	Fendi Matte	Rose Gold Matte	Rosé Matte	Marsala Matte	Olive Matte	Black Matte	Bronze Escovado	Cobre Escovado	Aço Escovado	Ébano Matte	Branco Matte	Azul Matte	Coral Light	Titânio Escovado

Atenção

Os tons de dourado podem variar de acordo com o lote e tipo de produto.



FLOOR
Ref. RB82027
Misturador de coluna para banheira.

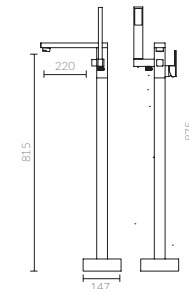
FLOOR



Lançamentos

Ref. RB82027.
Misturador monocomando de coluna para banheira.
Flexível de 1,5 m.
Acabamento rose gold.

Vazão: 14 l/min. com 30 m.c.a.
Pressão recomendada: 30 m.c.a. até 40 m.c.a.



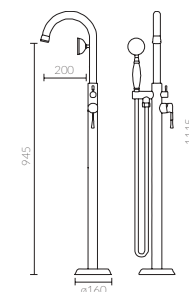
FLOOR CLASSIC



Lançamentos

Ref. RB2067.
Misturador monocomando de coluna para banheira.
Flexível de 1,5 m. Ducha de metal.
Acabamento rose gold.

Vazão: 14 l/min. com 30 m.c.a.
Pressão recomendada: 30 m.c.a. até 40 m.c.a.



3CM	4GLM	5FM	6RGM	7RM	9MM	10IVA	11BLM	18BM	19AM	20CLM
Champagne Matte	Gold Matte	Fendi Matte	Rose Gold Matte	Rose Matte	Marsala Matte	Oliva Matte	Black Matte	Branco Matte	Azul Matte	Coral Light

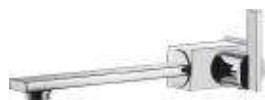
Atenção

Os tons de rose gold podem variar de acordo com o lote e tipo de produto.





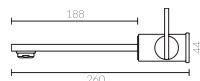
QUADRO
Ref. 200511BLM
Torneira para lavatório.



BAIXA PRESSÃO

Ref. RB2005.
Torneira de parede para lavatório.
Somente água fria.
Acabamento cromado.

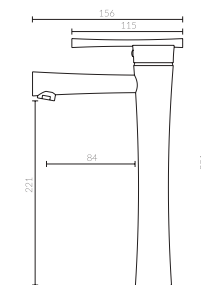
Vazão: 2,5 l/min. com 2 m.c.a.
Diâmetro do furo para instalação: \varnothing 2,5 cm.
Pressão recomendada: 2 m.c.a. até 40 m.c.a.



BAIXA PRESSÃO

Ref. 5006.
Torneira para lavatório.
Bica alta, indicada para cuba de apoio.
Somente água fria.
Acabamento cromado.

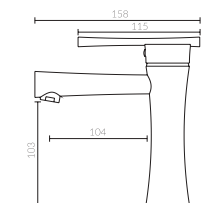
Vazão: 4 l/min. com 2 m.c.a.
Diâmetro do furo para instalação: \varnothing 2,5 cm.
Pressão recomendada: 2 m.c.a. até 40 m.c.a.



BAIXA PRESSÃO

Ref. 5005.
Torneira para lavatório.
Somente água fria.
Acabamento cromado.

Vazão: 4 l/min. com 2 m.c.a.
Diâmetro do furo para instalação: \varnothing 2,5 cm.
Pressão recomendada: 2 m.c.a. até 40 m.c.a.



Combine									
	Chuveiro. Ref. RB4190T. Pág. 106	Desviador. Ref. RB326Q. Pág. 113	Ducha Higiénica. Ref. RB9500C. Pág. 118	Acabamento para base de misturador de chuveiro Deca. Ref. RB1566. Pág. 120	Misturador para chuveiro. Ref. 1523. Pág. 124	Acabamento. Ref. RB153. Pág. 130	Accessórios. Quadro Pág. 141	Válvula. Ref. 144 Pág. 152	

Personalize com as cores da Rubinettos Atelier															
3CM	4GLM	5FM	6RGM	7RM	9MM	10IVA	11BLM	12BE	13CE	16AE	17EM	18BM	19AM	20CLM	21TE
Champagne Matte	Gold Matte	Fendi Matte	Rose Gold Matte	Rosé Matte	Marsala Matte	Oliva Matte	Black Matte	Bronze Escovado	Cobre Escovado	Aço Escovado	Ébano Matte	Branco Matte	Azul Matte	Coral Light	Tiúlio Escovado

Atelier Para realizar o pedido, informe a referência da cor do acabamento seguido da referência do produto. Exemplo: 50053CM



MISTURADORES PARA
cozinha

GOURMET CLASSIC
Ref. RB8845.
Misturador para cozinha.

Elegante

Seguir o clássico é não errar! Com linhas marcantes, o misturador **RB8845** possui um botão que interrompe a passagem d'água sem precisar fechá-lo, um excelente mecanismo para cozinhas gourmets.

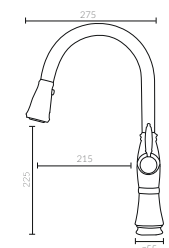


SISTEMA DE 90°

Ref. RB8845.

Misturador monocomando para cozinha.
Bica giratória, com ducha extensível.
Possui dois tipos de jato d'água.
Acabamento aço escovado.

Vazão: 5 l/min. com 15 m.c.a.
Acompanha ligação de flexível de 60 cm.
Diâmetro do furo para instalação: ø 3,5 cm.
Pressão recomendada: 15 m.c.a. até 30 m.c.a.

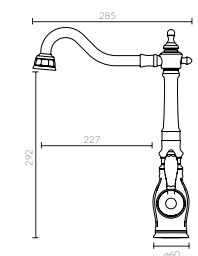


Lanzamento

Ref. RB8870*

Misturador monocomando para lavatório ou cozinha.
Bica alta, giratória.
Acabamento preto e rose gold.

Vazão: 6,4 l/min. com 15 m.c.a.
Acompanha ligação de flexível de 60 cm.
Diâmetro do furo para instalação: ø 3,5 cm.
Pressão recomendada: 15 m.c.a. até 40 m.c.a.



GOURMET CLASSIC
Ref. RB8870
Misturador para cozinha.

3CM	4GLM	5FM	6RGM	7RM	9MM	10IVA	11BLM	18BM	19AM	20CLM
Champagne Matte	Gold Matte	Fendi Matte	Rose Gold Matte	Rosé Matte	Marsala Matte	Oliva Matte	Black Matte	Branco Matte	Azul Matte	Coral Light

A telier

* Devido aos seus detalhes, o artigo RB8870 não pode ser personalizado na Rubinetto Atelier.



Charmoso

Em duas opções de acabamentos, é possível manter o clássico com um toque inovador.

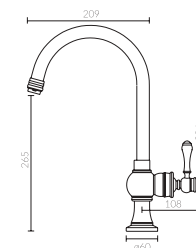
Lançamento

BAIXA PRESSÃO

Ref. RB8854.

Misturador monocomando para lavatório ou cozinha.
Bica alta, giratória.
Acabamento rose gold.

Vazão: 6 l/min. com 4 m.c.a.
Acompanha ligação de flexível de 35 cm.
Diâmetro do furo para instalação: \varnothing 3,5 cm.
Pressão recomendada: 4 m.c.a. até 40 m.c.a.



Lançamento

BAIXA PRESSÃO

Ref. RB7854.

Misturador monocomando para lavatório ou cozinha.
Bica alta, giratória.
Acabamento dourado.

Vazão: 6 l/min. com 4 m.c.a.
Acompanha ligação de flexível de 35 cm.
Diâmetro do furo para instalação: \varnothing 3,5 cm.
Pressão recomendada: 4 m.c.a. até 40 m.c.a.



3CM	4GLM	5FM	6RGM	7RM	9MM	10IVA	11BLM	12BE	13CE	16AE	17EM	18BM	19AM	20CLM	21TE
Champagne Matte	Gold Matte	Fendi Matte	Rose Gold Matte	Rosé Matte	Marsala Matte	Oliva Matte	Black Matte	Bronze Escovado	Cobre Escovado	Aço Escovado	Ébano Matte	Branco Matte	Azul Matte	Coral Light	Titânio Escovado



GOURMET CHEF
Ref. RB339120CLM.
Misturador para cozinha.



SISTEMA DE 90°

Ref. RB3392.
Misturador monocomando para cozinha.
Bica alta, giratória, com ducha extensível de 55 cm.
Possui dois tipos de jato d'água.
Acabamento em aço escovado.

Vazão: 4 l/min. com 10 m.c.a.
Acompanha ligação de flexível de 60 cm.
Diâmetro do furo para instalação: ø 3,5 cm.
Pressão recomendada: 10 m.c.a. até 40 m.c.a.



SISTEMA DE 90°

Ref. RB3393.
Misturador monocomando para cozinha.
Bica alta, giratória, com ducha extensível de 55 cm.
Possui dois tipos de jato d'água.
Acabamento dourado.

Vazão: 4 l/min. com 10 m.c.a.
Acompanha ligação de flexível de 60 cm.
Diâmetro do furo para instalação: ø 3,5 cm.
Pressão recomendada: 10 m.c.a. até 40 m.c.a.



SISTEMA DE 90°

Ref. RB3394.
Misturador monocomando para cozinha.
Bica alta, giratória, com ducha extensível de 55 cm.
Possui dois tipos de jato d'água.
Acabamento rose gold.

Vazão: 4 l/min. com 10 m.c.a.
Acompanha ligação de flexível de 60 cm.
Diâmetro do furo para instalação: ø 3,5 cm.
Pressão recomendada: 10 m.c.a. até 40 m.c.a.



SISTEMA DE 90°

Ref. RB3395.
Misturador monocomando para cozinha.
Bica alta, giratória, com ducha extensível de 55 cm.
Possui dois tipos de jato d'água.
Acabamento black matte.

Vazão: 4 l/min. com 10 m.c.a.
Acompanha ligação de flexível de 60 cm.
Diâmetro do furo para instalação: ø 3,5 cm.
Pressão recomendada: 10 m.c.a. até 40 m.c.a.

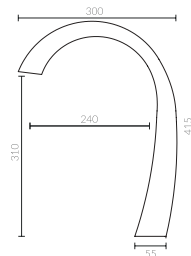
Com
Ducha extensível
de dois tipos de jato

Largamentos

SISTEMA DE 90°

Ref. RB3391.
Misturador monocomando para cozinha.
Bica alta, giratória, com ducha extensível de 60 cm.
Possui dois tipos de jato d'água.
Acabamento cromado.

Vazão: 4 l/min. com 10 m.c.a.
Acompanha ligação de flexível de 60 cm.
Diâmetro do furo para instalação: ø 3,5 cm.
Pressão recomendada: 10 m.c.a. até 40 m.c.a.



Com
Ducha extensível
de dois tipos de jato



Nova tecnologia do
Sistema de 90°

Proporciona a economia de gás ao permitir que o misturador inicie em temperatura fria e aqueça progressivamente à medida que vira-se a manilha para baixo. Ou seja, o boiler não é acionado toda vez que o misturador for aberto.

Personalize com as cores da Rubinettos Atelier

3CM	4GLM	5FM	6RGM	7RM	9NM	10IVA	11BLM	12BE	13CE	16AE	17EM	18BM	19AM	20CLM	21TE
Champagne Matte	Gold Matte	Fendi Matte	Rose Gold Matte	Rosé Matte	Marsala Matte	Óliva Matte	Black Matte	Bronze Escovado	Cobre Escovado	Aço Escovado	Ebano Matte	Branco Matte	Azul Matte	Coral Light	Titânio Escovado

Novo!

Produtos que possuem "RB" em sua referência, são produtos industrializados.



GOURMET
Ref. RB3386.
Misturador para cozinha.



GOURMET
Ref. RB3396
Misturador para cozinha.



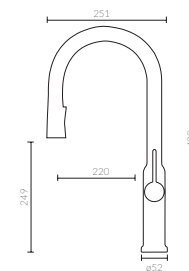
Lançamento

SISTEMA DE 90°

Ref. RB3386.

Misturador monocomando para cozinha.
Bica giratória, com ducha extensível.
Possui dois tipos de jato d'água.
Acabamento aço escovado.

Vazão: 3,5 l/min. com 10 m.c.a.
Acompanha ligação de flexível de 60 cm.
Diâmetro do furo para instalação: ø 3,5 cm.
Pressão recomendada: 10 m.c.a. até 30 m.c.a.



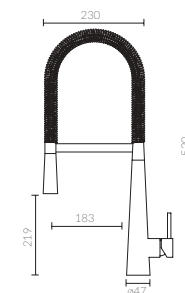
SISTEMA DE 90°

Lançamento

Ref. RB3396*

Misturador monocomando para cozinha.
Bica giratória, com ducha removível.
Acabamento aço escovado.

Vazão: 4,5 l/min. com 12 m.c.a.
Acompanha ligação de flexível de 50 cm.
Diâmetro do furo para instalação: ø 3,5 cm.
Pressão recomendada: 12 m.c.a. até 40 m.c.a.



Nova tecnologia do
Sistema de 90°

Este aprimoramento evita que a manilha abra para trás, o que evita danos ao acabamento da parede e do metal.

- | | | | | | | | | | | |
|-----------------|------------|-------------|-----------------|------------|---------------|-------------|-------------|--------------|------------|-------------|
| 3CM | 4GLM | 5FM | 6RGM | 7RM | 9MM | 10IVA | 11BLM | 18BM | 19AM | 20CLM |
| Champagne Matte | Gold Matte | Fendi Matte | Rose Gold Matte | Rosé Matte | Marsala Matte | Oliva Matte | Black Matte | Branco Matte | Azul Matte | Coral Light |

A telier

* Devido aos seus componentes, a ref. RB3396 não pode ser personalizada na Rubinetto Atelier.



GOURMET
Ref. 3145
Misturador para cozinha.



BAIXA PRESSÃO

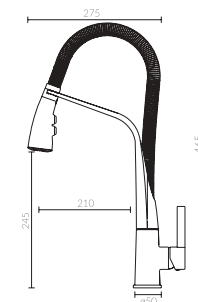
Ref. 3145*
Misturador monocomando para cozinha.
Bica giratória e com ponteira giratória.
Acabamento cromado.

Vazão: 5 l/min. com 4 m.c.a.
Acompanha ligação de flexível de 50 cm.
Diâmetro do furo para instalação: ø 3,5 cm.
Pressão recomendada: 4 m.c.a. até 40 m.c.a.



Ref. RB8858*
Misturador monocomando para cozinha.
Bica giratória, com ducha removível.
Possui dois tipos de jato d'água.
Acabamento cromado.

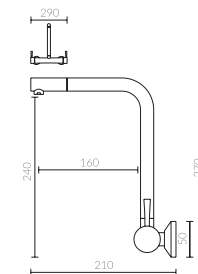
Vazão: 4 l/min. com 8 m.c.a.
Acompanha ligação de flexível de 50 cm.
Diâmetro do furo para instalação: ø 3,5 cm.
Pressão recomendada: 8 m.c.a. até 40 m.c.a.



BAIXA PRESSÃO

Ref. 5118.
Misturador duplocomando de parede para cozinha.
Bica alta, giratória e com ponteira giratória.
Acabamento cromado.

Vazão: 4,5 l/min. com 4 m.c.a.
Diâmetro do furo para instalação: ø 3,5 cm.
Pressão recomendada: 4 m.c.a. até 40 m.c.a.



Recomendação Não deixe pingos de água ou espuma de sabonetes depositados na superfície da peça, pois danificam o acabamento do metal.

Importante Durante períodos de ausência em sua residência, feche o registro geral para evitar qualquer problema inesperado.

A telier * Devido aos seus componentes, a ref. 3145 não pode ser personalizada nas cores da Rubinetto Atelier.

Personalize com as cores da Rubinetto Atelier

3CM	4GLM	5FM	6RGM	7RM	9MM	10IVA	11BLM	12BE	13CE	16AE	17EM	18BM	19AM	20CLM	21TE
Champagne Matte	Gold Matte	Fendi Matte	Rose Gold Matte	Rosé Matte	Marsala Matte	Oliva Matte	Black Matte	Bronze Escovado	Cobre Escovado	Aço Escovado	Ébano Matte	Branco Matte	Azul Matte	Coral Light	Titânio Escovado

A telier * Devido aos seus componentes, a ref. RB8858 não pode ser personalizada nas cores da Rubinetto Atelier.



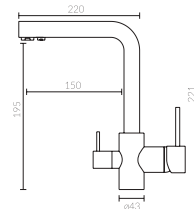
GOURMET
Ref. RB3150.
Misturador para cozinha.

Ref. RB3150.
Misturador monocomando para cozinha.
Dois arejadores e dois comandos, um para água filtrada.
Filtro não incluso. Comprar separadamente no comércio.
Encaixe de rosca para o filtro de 1/2".
Bica giratória.
Acabamento cromado.


Vazão: 5 l/min. com 6 m.c.a.
Vazão água filtrada: 3 l/min. com 6 m.c.a.
Acompanha ligação de flexível de 50 cm.
Diâmetro do furo para instalação: \varnothing 3,5 cm.
Pressão recomendada: 6 m.c.a. até 40 m.c.a.



FILTRO INDICADO:
com encaixe de rosca de 1/2".
Encontra-se em qualquer comércio especializado em filtros.



Registro para
água filtrada



Com performance 2 em 1, o misturador possui duas saídas de água independentes - uma para água quente e fria, e outra para água fria filtrada.

Observação

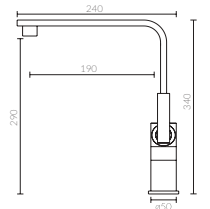
Não acompanha o filtro, pode ser adquirido no comércio e instalado facilmente embaixo da pia.



BAIXA PRESSÃO

Ref. 2039.
Misturador monocomando para cozinha.
Bica alta, giratória, com arejador articulado.
Acabamento cromado.

Vazão: 5 l/min. com 4 m.c.a.
Acompanha ligação de flexível de 50 cm.
Diâmetro do furo para instalação: \varnothing 3,5 cm.
Pressão recomendada: 4 m.c.a. até 40 m.c.a.



BAIXA PRESSÃO

Ref. 306.
Ducha manual para cozinha.
Somente água fria.
Acabamento cromado.

Diâmetro do furo para instalação: \varnothing 2,5 cm.
Pressão recomendada: 2 m.c.a. até 40 m.c.a.

Composição do produto:

Ref. 306D

Ducha manual.

Ref. 306F

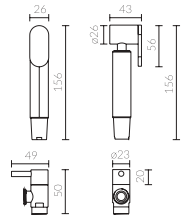
Flexível de metal.

Ref. 306S

Suporte de metal.

Ref. REG9600

Registro para ducha higiênica.



Personalize com as cores da Rubinettos Atelier

3CM	4GLM	5FM	6RGM	7RM	9MM	10IVA	11BLM	12BE	13CE	16AE	17EM	18BM	19AM	20CLM	21TE
Champagne Matte	Gold Matte	Fendi Matte	Rose Gold Matte	Rosé Matte	Marsala Matte	Olive Matte	Black Matte	Bronze Escovado	Cobre Escovado	Aço Escovado	Ebano Matte	Branco Matte	Azul Matte	Coral Light	Titânio Escovado

Recomendação

Eventualmente aplique cera automotiva a base de silicone no metal, para auxiliar na proteção do acabamento.



GOURMET
aço inox

GOURMET AÇO INOX
Ref. RB3358.
Misturador para cozinha.



GOURMET AÇO INOX
Ref. RB3385.
Misturador para cozinha.

Durável

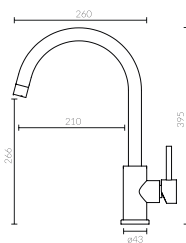
A Linha Gourmet Aço Inox oferece misturadores produzidos com material em aço inox 304ss, que facilita na limpeza e proporciona maior resistência à corrosão e ao desgaste da superfície do metal.



BAIXA PRESSÃO

Ref. RB3385.
Misturador monocomando para cozinha.
Bica alta, giratória.
Acabamento em aço escovado.
Material em aço inox 304SS.

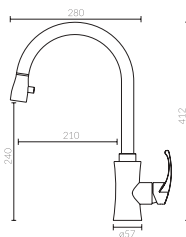
Vazão: 4 l/min, com 4 m.c.a.
Acompanha ligação de flexível de 30 cm.
Diâmetro do furo para instalação: \varnothing 3,5 cm.
Pressão recomendada: 4 m.c.a. até 30 m.c.a.



BAIXA PRESSÃO

Ref. RB3358.
Misturador monocomando para cozinha.
Bica alta, giratória, com ducha extensível de 40 cm.
Acabamento em aço escovado.
Material em aço inox 304SS.

Vazão: 4 l/min, com 4 m.c.a.
Acompanha ligação de flexível de 60 cm.
Diâmetro do furo para instalação: \varnothing 3,5 cm.
Pressão recomendada: 4 m.c.a. até 40 m.c.a.



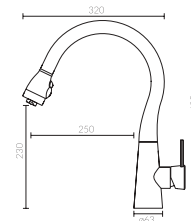
GOURMET AÇO INOX
Ref. 3355.
Misturador para cozinha.

Fotografia André Klotz



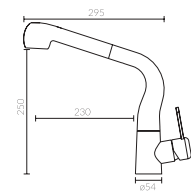
Ref. 3355.
Misturador monocomando para cozinha.
Bica alta, giratória, com ducha extensível de 65 cm.
Possui dois tipos de jato d'água.
Acabamento em aço escovado.
Material em aço inox 304SS.

Vazão: 5,5 l/min, com 8 m.c.a.
Acompanha ligação de flexível de 30 cm.
Diâmetro do furo para instalação: \varnothing 3,5 cm.
Pressão recomendada: 8 m.c.a. até 40 m.c.a.



Ref. 3340.
Misturador monocomando para cozinha.
Bica alta, giratória, com ducha extensível de 100 cm.
Possui dois tipos de jato d'água.
Acabamento em aço escovado.
Material em aço inox 304SS.

Vazão: 6 l/min, com 8 m.c.a.
Acompanha ligação de flexível de 30 cm.
Diâmetro do furo para instalação: \varnothing 3,5 cm.
Pressão recomendada: 8 m.c.a. até 40 m.c.a.



Personalize com as cores da Rubinetteria Atelier





CUBAS PARA
cozinha
Em aço inox 304SS - 1,2 mm

GOURMET AMERICANA
Ref. CUB2012
Cuba para cozinha.

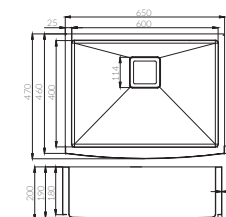
CUBAS DE COZINHA GOURMET AMERICANA



Lançamento

Ref. CUB2011
Cuba de semi encaixe para cozinha.
Acabamento em aço escovado.
Material em aço inox 304SS - 1,2 mm espessura.

Acompanha válvula.
Tamanho da cuba: 65 cm x 47 cm x 20 cm.



Acessório incluso



Válvula
11,4 cm x 11,4 cm
Rosca 1 1/2"

CUBAS DE COZINHA GOURMET AMERICANA



CUBAS DE COZINHA GOURMET QUADRO



Lançamento

Ref. CUB2003
Cuba de embutir ou sobrepor para cozinha.
Acabamento em black escovado.
Material em aço inox 304SS - 1,2 mm espessura.

Acompanha válvula.
Tamanho da cuba: 55 cm x 45 cm x 20 cm.



Lançamento

Ref. CUB2012
Cuba de semi encaixe para cozinha.
Acabamento em rose gold escovado.
Material em aço inox 304SS - 1,2 mm espessura.

Acompanha válvula.
Tamanho da cuba: 65 cm x 47 cm x 20 cm.



Lançamento

Ref. CUB2002
Cuba de embutir ou sobrepor para cozinha.
Acabamento em rose gold escovado.
Material em aço inox 304SS - 1,2 mm espessura.

Acompanha válvula.
Tamanho da cuba: 55 cm x 45 cm x 20 cm.



Lançamento

Ref. CUB2001
Cuba de embutir ou sobrepor para cozinha.
Acabamento em aço escovado.
Material em aço inox 304SS - 1,2 mm espessura.

Acompanha válvula.
Tamanho da cuba: 55 cm x 45 cm x 20 cm.



Lançamento

Ref. CUB2013
Cuba de semi encaixe para cozinha.
Acabamento em black escovado.
Material em aço inox 304SS - 1,2 mm espessura.

Acompanha válvula.
Tamanho da cuba: 65 cm x 47 cm x 20 cm.



Accessório incluso

VÁLVULA
ROSÇA
Válvula
ø 14 cm
Rosca 1 1/2"

ATENÇÃO

Não coloque panelas e chaleiras quentes diretamente sobre a superfície das cubas com acabamento Rose Gold e Black Escovado. Altas temperaturas destroem a película protetora do acabamento colorido da cuba. **A GARANTIA NÃO COBRE AVARIAS CAUSADAS POR PANEAS DE FERRO E CHALEIRAS QUENTES COLOCADAS DIRETAMENTE NA SUPERFÍCIE DA CUBA.** Coloque estas sobre o escorredor aramado de Ref. CUBACE11 que foi projetado para este uso.

CUBAS DE COZINHA GOURMET QUADRO



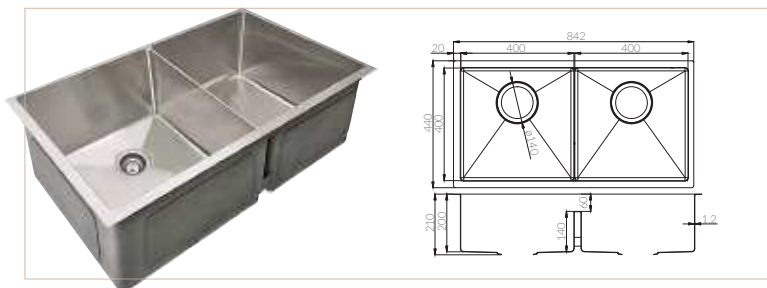
GOURMET AÇO INOX
Ref. 3355.
Misturador para cozinha.

GOURMET QUADRO
Ref. CUB2030
Cuba para cozinha.

Lançamento

Ref. CUB2030
Cuba dupla de embutir ou sobrepor para cozinha.
Acabamento em aço escovado.
Material em aço inox 304SS - 1,2 mm espessura.

Acompanha válvula.
Tamanho da cuba: 84 cm x 44 cm x 21 cm.



Acessório incluso

VÁLVULA



ROSCA

Válvula
ø 14 cm
Rosca 1 1/2"

ACESSÓRIOS CUBAS DE COZINHA GOURMET



ACESSÓRIOS
Ref. CUBACE03
Grade escorredora.

Ref. CUBACE23
Escorredor profundo.



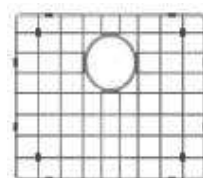
Ref. CUBACE01
Grade escorredora.
Com bordas de silicone.
Acabamento aço escovado.
Tamanho: 35,5 cm x 44 cm.



Ref. CUBACE02
Grade escorredora.
Com bordas de silicone.
Acabamento rose gold escovado.
Tamanho: 35,5 cm x 44 cm.

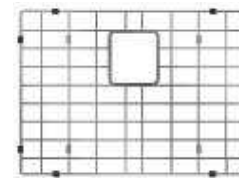


Ref. CUBACE03
Grade escorredora.
Com bordas de silicone.
Acabamento black escovado.
Tamanho: 35,5 cm x 44 cm.



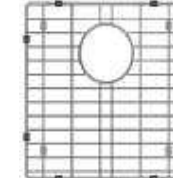
Ref. CUBACE11
Escorredor aramado.
Acabamento cromado.
Tamanho: 49 cm x 39 cm.

Para CUB2001, CUB2002 e CUB2003.



Ref. CUBACE12
Escorredor aramado.
Acabamento cromado.
Tamanho: 59 cm x 39 cm.

Para CUB2011, CUB2012 e CUB2013.



Ref. CUBACE13
Escorredor aramado.
Acabamento cromado.
Tamanho: 39 cm x 39 cm.

Para CUB2030.



Ref. CUBACE21
Escorredor profundo.
Com bordas de silicone.
Acabamento aço escovado.
Tamanho: 43 cm x 20,5 cm x 5 cm.



Ref. CUBACE22
Escorredor profundo.
Com bordas de silicone.
Acabamento rose gold escovado.
Tamanho: 43 cm x 20,5 cm x 5 cm.



Ref. CUBACE23
Escorredor profundo.
Com bordas de silicone.
Acabamento black escovado.
Tamanho: 43 cm x 20,5 cm x 5 cm.



CUBAS PARA
cozinha
Em porcelana

GOURMET PORCELO
Ref. CUB2020C
Cuba para cozinha.

CUBAS DE COZINHA GOURMET PORCELO



GOURMET PORCELO
Ref. CUB2021C
Cuba dupla de semi encaixe para cozinha.

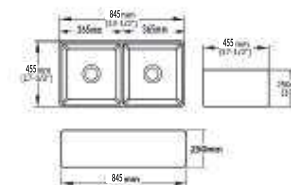
Versátil

A Linha Gourmet Porcelo possibilita duas formas de instalação, por ter um lado da cuba texturizado e outro liso. Servindo assim, as necessidades de todos os projetos!



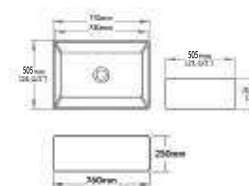
Ref. CUB2021C
Cuba dupla de semi encaixe para cozinha em porcelana.
Acabamento branco.

Acompanha válvula.
Tamanho da cuba: 84,5 cm x 45,5 cm x 25 cm.



Ref. CUB2020C
Cuba de semi encaixe para cozinha em porcelana.
Acabamento branco.

Acompanha válvula.
Tamanho da cuba: 77 cm x 50,5 cm x 25 cm.



CUBAS PARA
lavatório

LINHA CROCO
Ref. CUB1028
Cuba para lavatório.

PORCELO

Ref. CUB1007
Cuba de porcelana para lavatório.
Acabamento black matte.
Tamanho: \varnothing 38,5 cm x 14,5 cm.
Diâmetro do furo para instalação: \varnothing 4,5 cm.



Ref. CUB1003
Cuba de porcelana para lavatório.
Acabamento cromado.
Tamanho: \varnothing 38,5 cm x 14,5 cm.
Diâmetro do furo para instalação: \varnothing 4,5 cm.

Ref. CUB1002
Cuba de porcelana para lavatório.
Acabamento dourado.
Tamanho: \varnothing 38,5 cm x 14,5 cm.
Diâmetro do furo para instalação: \varnothing 4,5 cm.



Ref. CUB1022
Cuba de porcelana para lavatório.
Acabamento branco e rose gold matte.
Tamanho: \varnothing 38,5 cm x 14,5 cm.
Diâmetro do furo para instalação: \varnothing 4,5 cm.



Ref. CUB1001
Cuba de porcelana para lavatório.
Acabamento preto e rose gold.
Tamanho: ø 42 cm x 14 cm.
Diâmetro do furo para instalação: ø 4,5 cm.

Ref. CUB1014
Cuba de porcelana para lavatório.
Acabamento branco e dourado.
Tamanho: 36 cm x 36 cm x 11 cm.
Diâmetro do furo para instalação: ø 4,5 cm.



Menor!

Ref. CUB1005
Cuba de porcelana para lavatório.
Acabamento preto e rose gold.
Tamanho: ø 33 cm x 14 cm.
Diâmetro do furo para instalação: ø 4,5 cm.



Ref. CUB1015
Cuba de porcelana para lavatório.
Acabamento branco e cromado.
Tamanho: 36 cm x 36 cm x 11 cm.
Diâmetro do furo para instalação: ø 4,5 cm.

Ref. CUB1016
Cuba de porcelana para lavatório.
Acabamento branco.
Tamanho: 36 cm x 36 cm x 11 cm.
Diâmetro do furo para instalação: ø 4,5 cm.



Ref. CUB1001D
Cuba de porcelana para lavatório.
Acabamento preto e dourado.
Tamanho: ø 42 cm x 14 cm.
Diâmetro do furo para instalação: ø 4,5 cm.



Lançamento

Ref. CUB1071
Cuba de porcelana para lavatório.
Acabamento cromado.
Tamanho: ø 36 cm x 13 cm.
Diâmetro do furo para instalação: ø 4,5 cm.

Menor!

Ref. CUB1005D
Cuba de porcelana para lavatório.
Acabamento preto e dourado.
Tamanho: ø 33 cm x 14 cm.
Diâmetro do furo para instalação: ø 4,5 cm.



Lançamento

Ref. CUB1070
Cuba de porcelana para lavatório.
Acabamento dourado.
Tamanho: ø 36 cm x 13 cm.
Diâmetro do furo para instalação: ø 4,5 cm.





Ref. CUB1020
Cuba de porcelana para lavatório.
Acabamento dourado.
Tamanho: ø 40 cm x 15,5 cm.
Diâmetro do furo para instalação: ø 4,5 cm.



Ref. CUB1021
Cuba de porcelana para lavatório.
Acabamento cromado.
Tamanho: ø 40 cm x 15,5 cm.
Diâmetro do furo para instalação: ø 4,5 cm.



Ref. CUB1018
Cuba de porcelana para lavatório.
Acabamento cromado.
Tamanho: 45 cm x 40 cm x 14,5 cm.
Diâmetro do furo para instalação: ø 4,5 cm.



Ref. CUB1017
Cuba de porcelana para lavatório.
Acabamento dourado.
Tamanho: 45 cm x 40 cm x 14,5 cm.
Diâmetro do furo para instalação: ø 4,5 cm.



Ref. CUB1063
Cuba de porcelana para lavatório.
Acabamento black matte.
Tamanho: ø 36 cm x 12 cm.
Diâmetro do furo para instalação: ø 4,5 cm.

Ref. CUB1064
Cuba de porcelana para lavatório.
Acabamento marrom matte.
Tamanho: ø 36 cm x 12 cm.
Diâmetro do furo para instalação: ø 4,5 cm.



Ref. CUB1065
Cuba de porcelana para lavatório.
Acabamento cinza matte.
Tamanho: ø 36 cm x 12 cm.
Diâmetro do furo para instalação: ø 4,5 cm.

Lançamento

Ref. CUB1067
Cuba de porcelana para lavatório.
Acabamento branco matte.
Tamanho: ø 36 cm x 12 cm.
Diâmetro do furo para instalação: ø 4,5 cm.





Ref. CUB1060
Cuba de porcelana para lavatório.
Acabamento black matte.
Tamanho: 36 cm x 36 cm x 11 cm.
Diâmetro do furo para instalação: ø 4,5 cm.



Ref. CUB1061
Cuba de porcelana para lavatório.
Acabamento marrom matte.
Tamanho: 36 cm x 36 cm x 11 cm.
Diâmetro do furo para instalação: ø 4,5 cm.



Ref. CUB1062
Cuba de porcelana para lavatório.
Acabamento cinza matte.
Tamanho: 36 cm x 36 cm x 11 cm.
Diâmetro do furo para instalação: ø 4,5 cm.

Lançamento

Ref. CUB1066
Cuba de porcelana para lavatório.
Acabamento branco matte.
Tamanho: 36 cm x 36 cm x 11 cm.
Diâmetro do furo para instalação: ø 4,5 cm.



Ref. CUB1041
Cuba de porcelana com mesa para lavatório.
Acabamento branco.
Tamanho: 53 cm x 35,5 cm x 12 cm.
Diâmetro do furo para instalação: ø 4,5 cm.



Ref. CUB1042
Cuba de porcelana com mesa para lavatório.
Acabamento branco.
Tamanho: 45,5 cm x 45,5 cm x 10 cm.
Diâmetro do furo para instalação: ø 4,5 cm.



Ref. CUB1043
Cuba de porcelana com mesa para lavatório.
Acabamento branco.
Tamanho: 50 cm x 42 cm x 8 cm.
Diâmetro do furo para instalação: ø 4,5 cm.



Ref. CUB1044
Cuba de porcelana com mesa para lavatório.
Acabamento branco.
Tamanho: ø 40 cm x 12 cm.
Diâmetro do furo para instalação: ø 4,5 cm.



Ref. CUB1023
Cuba de porcelana para lavatório.
Acabamento branco e cromado.
Tamanho: 45,5 cm x 32 cm x 13,5 cm.
Diâmetro do furo para instalação: ø 4,5 cm.



Ref. CUB1025
Cuba de porcelana para lavatório.
Acabamento branco e rose gold.
Tamanho: 45,5 cm x 32 cm x 13,5 cm.
Diâmetro do furo para instalação: ø 4,5 cm.

Ref. CUB1024
Cuba de porcelana para lavatório.
Acabamento branco e dourado.
Tamanho: 45,5 cm x 32 cm x 13,5 cm.
Diâmetro do furo para instalação: ø 4,5 cm.



Ref. CUB1028
Cuba de porcelana para lavatório.
Acabamento preto.
Tamanho: 45,5 cm x 32 cm x 13,5 cm.
Diâmetro do furo para instalação: ø 4,5 cm.



ARTIGIANO



Ref. CUB1026
Cuba de porcelana para lavatório.
Acabamento preto e cromado.
Tamanho: 45,5 cm x 32 cm x 13,5 cm.
Diâmetro do furo para instalação: ø 4,5 cm.



Ref. CUB1050
Cuba de porcelana para lavatório.
Acabamento dourado.
Tamanho: ø 41 cm x 14 cm.
Diâmetro do furo para instalação: ø 4,5 cm.

Ref. CUB1027
Cuba de porcelana para lavatório.
Acabamento preto e dourado.
Tamanho: 45,5 cm x 32 cm x 13,5 cm.
Diâmetro do furo para instalação: ø 4,5 cm.



Ref. CUB1051
Cuba de porcelana para lavatório.
Acabamento rose gold.
Tamanho: ø 41 cm x 14 cm.
Diâmetro do furo para instalação: ø 4,5 cm.





Ref. CUB1072
Cuba de porcelana para lavatório.
Acabamento rose gold.
Tamanho: ø 36 cm x 13 cm.
Diâmetro do furo para instalação: ø 4,5 cm.



Ref. CUB13
Cuba de vidro para lavatório.
Cor: Chocolate Shine.
Tamanho: ø 35 cm x 13 cm.
Diâmetro do furo para instalação: ø 4,5 cm.

Ref. CUB23
Cuba de vidro para lavatório.
Cor: Light Gold.
Tamanho: ø 41 cm x 14 cm.
Diâmetro do furo para instalação: ø 4,5 cm.



Ref. CUB14
Cuba de vidro para lavatório.
Cor: Prata.
Tamanho: ø 41 cm x 14 cm.
Diâmetro do furo para instalação: ø 4,5 cm.



Menor!

Ref. CUB22
Cuba de vidro para lavatório.
Cor: Light Gold.
Tamanho: ø 35 cm x 13 cm.
Diâmetro do furo para instalação: ø 4,5 cm.



Menor!

Ref. CUB15
Cuba de vidro para lavatório.
Cor: Prata.
Tamanho: ø 35 cm x 13 cm.
Diâmetro do furo para instalação: ø 4,5 cm.

CHUVEIROS

SPA ROUND
Ref. 4130T
Chuveiro de teto.

SPA CLASSIC



SPA CLASSIC
Ref. RB8857.
Chuveiro de parede.

hiper VAZÃO DE ÁGUA



BAIXA PRESSÃO

Ref. RB6857.
Chuveiro de parede, ø 20 cm.
Acabamento cromado.

Vazão: 11 l/min. com 4 m.c.a.
Pressão recomendada: 4 m.c.a. até 40 m.c.a.



BAIXA PRESSÃO

Ref. RB7857.
Chuveiro de parede, ø 20 cm.
Acabamento dourado.

Vazão: 11 l/min. com 4 m.c.a.
Pressão recomendada: 4 m.c.a. até 40 m.c.a.

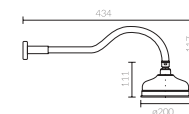


BAIXA PRESSÃO

Ref. RB8857.
Chuveiro de parede, ø 20 cm.
Acabamento rose gold.

Vazão: 11 l/min. com 4 m.c.a.
Pressão recomendada: 4 m.c.a. até 40 m.c.a.

Lançamentos



Atenção

Para opção de braço de teto, contatar o setor de vendas.



Com sistema
autolimpante

Estes produtos possuem melhor funcionamento e possibilitam ao usuário uma limpeza rápida para eliminar a sujeira acumulada, graças aos crivos de silicone.

Importante

A vazão de chuveiros e duchas pode variar de acordo com o misturador de chuveiro instalado.



Com sistema enriquecedor de ar

Esta tecnologia permite o enriquecimento do fluxo de água com o ar, tornando as gotas mais volumosas e leves. O resultado é um fluxo de água com efeito relaxante, mas que também contribui na economia do consumo de água.



SPA QUADRO
Ref. RB74180P.
Chuveiro de parede.

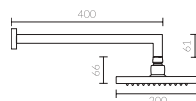


Ref. RB84180P.
Chuveiro de parede, 20 cm x 20 cm.
Acabamento rose gold.

Vazão: 7 l/min. com 8 m.c.a.
Pressão recomendada: 8 m.c.a. até 40 m.c.a.

Composição do produto:

Ref. RB84180. Ref. RB416rosegold.
Bojo de chuveiro. Braço de parede de 40 cm.

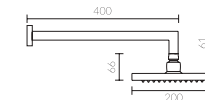


Ref. RB74180P.
Chuveiro de parede, 20 cm x 20 cm.
Acabamento dourado.

Vazão: 7 l/min. com 8 m.c.a.
Pressão recomendada: 8 m.c.a. até 40 m.c.a.

Composição do produto:

Ref. RB74180. Ref. 416.
Bojo de chuveiro. Braço de parede de 40 cm.

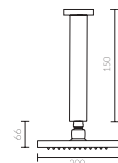


Ref. RB84180T.
Chuveiro de teto, 20 cm x 20 cm.
Acabamento rose gold.

Vazão: 7 l/min. com 8 m.c.a.
Pressão recomendada: 8 m.c.a. até 40 m.c.a.

Composição do produto:

Ref. RB84180. Ref. RB420.
Bojo de chuveiro. Braço de teto de 15 cm.

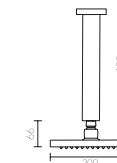


Ref. RB74180T.
Chuveiro de teto, 20 cm x 20 cm.
Acabamento dourado.

Vazão: 7 l/min. com 8 m.c.a.
Pressão recomendada: 8 m.c.a. até 40 m.c.a.

Composição do produto:

Ref. RB74180. Ref. RB421.
Bojo de chuveiro. Braço de teto de 15 cm.

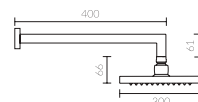


Ref. RB84185P.
Chuveiro de parede, 30 cm x 30 cm.
Acabamento rose gold.

Vazão: 8 l/min. com 10 m.c.a.
Pressão recomendada: 10 m.c.a. até 40 m.c.a.

Composição do produto:

Ref. RB84185. Ref. RB416rosegold.
Bojo de chuveiro. Braço de parede de 40 cm.

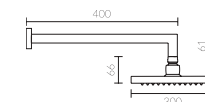


Ref. RB74185P.
Chuveiro de parede, 30 cm x 30 cm.
Acabamento dourado.

Vazão: 8 l/min. com 10 m.c.a.
Pressão recomendada: 10 m.c.a. até 40 m.c.a.

Composição do produto:

Ref. RB74185. Ref. 416.
Bojo de chuveiro. Braço de parede de 40 cm.

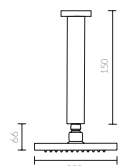


Ref. RB84185T.
Chuveiro de teto, 30 cm x 30 cm.
Acabamento rose gold.

Vazão: 8 l/min. com 10 m.c.a.
Pressão recomendada: 10 m.c.a. até 40 m.c.a.

Composição do produto:

Ref. RB84185. Ref. RB420.
Bojo de chuveiro. Braço de teto de 15 cm.

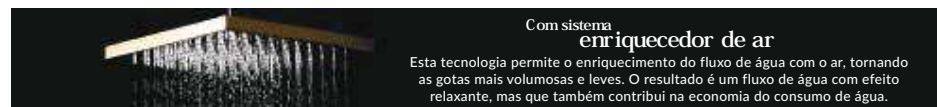
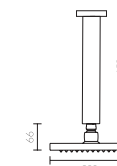


Ref. RB74185T.
Chuveiro de teto, 30 cm x 30 cm.
Acabamento dourado.

Vazão: 8 l/min. com 10 m.c.a.
Pressão recomendada: 10 m.c.a. até 40 m.c.a.

Composição do produto:

Ref. RB74185. Ref. RB421.
Bojo de chuveiro. Braço de teto de 15 cm.



Com sistema enriquecedor de ar

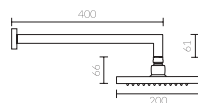
Esta tecnologia permite o enriquecimento do fluxo de água com o ar, tornando as gotas mais volumosas e leves. O resultado é um fluxo de água com efeito relaxante, mas que também contribui na economia do consumo de água.



Ref. RB4180P.
Chuveiro de parede, 20 cm x 20 cm.
Acabamento cromado.

Vazão: 7 l/min. com 8 m.c.a.
Pressão recomendada: 8 m.c.a. até 40 m.c.a.

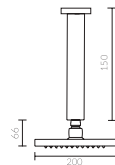
Composição do produto:
Ref. RB4180. Bojo de chuveiro.
Ref. RB411. Braço de parede de 40 cm.



Ref. RB4180T.
Chuveiro de teto, 20 cm x 20 cm.
Acabamento cromado.

Vazão: 7 l/min. com 8 m.c.a.
Pressão recomendada: 8 m.c.a. até 40 m.c.a.

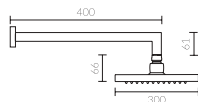
Composição do produto:
Ref. RB4180. Bojo de chuveiro.
Ref. RB419. Braço de teto de 15 cm.



Ref. RB4185P.
Chuveiro de parede, 30 cm x 30 cm.
Acabamento cromado.

Vazão: 8 l/min. com 10 m.c.a.
Pressão recomendada: 10 m.c.a. até 40 m.c.a.

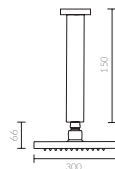
Composição do produto:
Ref. RB4185. Bojo de chuveiro.
Ref. RB411. Braço de parede de 40 cm.



Ref. RB4185T.
Chuveiro de teto, 30 cm x 30 cm.
Acabamento cromado.

Vazão: 8 l/min. com 10 m.c.a.
Pressão recomendada: 10 m.c.a. até 40 m.c.a.

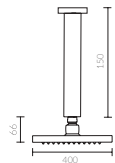
Composição do produto:
Ref. RB4185. Bojo de chuveiro.
Ref. RB419. Braço de teto de 15 cm.



Ref. RB4190T.
Chuveiro de teto, 40 cm x 40 cm.
Acabamento cromado.

Vazão: 9 l/min. com 10 m.c.a.
Pressão recomendada: 10 m.c.a. até 40 m.c.a.

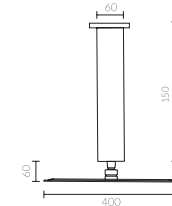
Composição do produto:
Ref. RB4190. Bojo de chuveiro.
Ref. RB419. Braço de teto de 15 cm.



Ref. RB74190T.
Chuveiro de teto, 40 cm x 40 cm.
Acabamento dourado.

Vazão: 9 l/min. com 10 m.c.a.
Pressão recomendada: 10 m.c.a. até 40 m.c.a.

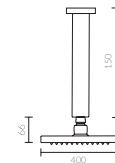
Composição do produto:
Ref. RB74190. Bojo de chuveiro.
Ref. RB421. Braço de teto de 15 cm.



Ref. RB84190T.
Chuveiro de teto, 40 cm x 40 cm.
Acabamento rose gold.

Vazão: 9 l/min. com 10 m.c.a.
Pressão recomendada: 10 m.c.a. até 40 m.c.a.

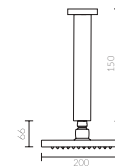
Composição do produto:
Ref. RB84190. Bojo de chuveiro.
Ref. RB416ROSEGOLD. Braço de teto de 15 cm.



Ref. RB94180T.
Chuveiro de teto, 20 cm x 20 cm.
Acabamento black matte.

Vazão: 7 l/min. com 8 m.c.a.
Pressão recomendada: 8 m.c.a. até 40 m.c.a.

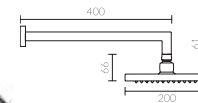
Composição do produto:
Ref. RB94180. Bojo de chuveiro.
Ref. RB419black. Braço de teto de 15 cm.



Ref. RB94180P.
Chuveiro de parede, 20 cm x 20 cm.
Acabamento black matte.

Vazão: 7 l/min. com 8 m.c.a.
Pressão recomendada: 8 m.c.a. até 40 m.c.a.

Composição do produto:
Ref. RB94180. Bojo de chuveiro.
Ref. RB416black. Braço de parede de 40 cm.



Com sistema **enriquecedor de ar**

Esta tecnologia permite o enriquecimento do fluxo de água com o ar, tornando as gotas mais volumosas e leves. O resultado é um fluxo de água com efeito relaxante, mas que também contribui na economia do consumo de água.

Personalize com as cores da Rubinetos Atelier

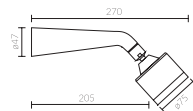
3CM	4GLM	5FM	6GRGM	7RM	9MM	10IVA	11BLM	12BE	13CE	16AE	17EM	18BM	19AM	20CLM	21TE
Champagne Matte	Gold Matte	Fendi Matte	Rose Gold Matte	Rosé Matte	Marsala Matte	Oliva Matte	Black Matte	Bronze Escovado	Cobre Escovado	Aço Escovado	Ébano Matte	Branco Matte	Azul Matte	Coral Light	Tijolo Escovado



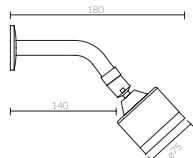
SPA ORGANIC
Ref. 9512
Chuveiro de parede.



Ref. 4075C.
Ducha articulada de ABS, \varnothing 7,5 cm.
Acabamento cromado.
Vazão: 8 l/min, com 6 m.c.a.
Pressão recomendada: 6 m.c.a. até 40 m.c.a.
Composição do produto:
Ref. 4075. Ref. 4075BRN.
Ducha articulada de \varnothing 7,5 cm. Braço de parede de 20,5 cm.



Ref. 4075D.
Ducha articulada de ABS, \varnothing 7,5 cm.
Acabamento cromado.
Vazão: 8 l/min, com 6 m.c.a.
Pressão recomendada: 6 m.c.a. até 40 m.c.a.
Composição do produto:
Ref. 4075. Ref. 4075BR.
Ducha articulada de \varnothing 7,5 cm. Braço de parede de 14 cm.

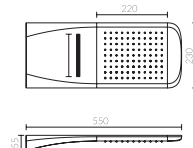


COM JATO DE ÁGUA
cascata

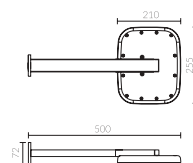
O forte fluxo de água da cascata fornece a percepção de contato com a natureza, o que proporciona sensações de relaxamento, bem estar e grandes experiências tratando-se de banhos.



Ref. 9512*
Chuveiro de parede, 55 cm x 23 cm.
Cascata de 15 cm.
Acabamento branco perolado e cromado.
Vazão: 8 l/min, com 6 m.c.a.
Pressão recomendada: 6 m.c.a. até 40 m.c.a.



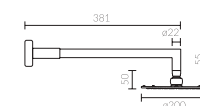
Ref. 4192*
Chuveiro de parede, 21 cm x 25 cm.
Cascata de 11,5 cm.
Acompanha braço quadrado.
Acabamento cromado.
Vazão: 8 l/min, com 8 m.c.a.
Pressão recomendada: 8 m.c.a. até 40 m.c.a.



SPA ROUND
Ref. 4130T
Chuveiro de teto.



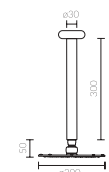
Ref. RB4198P.
Chuveiro de parede, \varnothing 20 cm.
Bojo com 9mm de espessura.
Acabamento cromado.
Vazão: 8 l/min, com 8 m.c.a.
Pressão recomendada: 8 m.c.a. até 40 m.c.a.



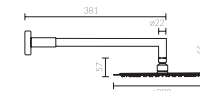
Composição do produto:
Ref. RB4198. Ref. 413.
Bojo de chuveiro. Braço de parede de 38,1 cm.

Ref. RB4198T.
Chuveiro de teto, \varnothing 20 cm.
Bojo com 9mm de espessura.
Acabamento cromado.
Vazão: 8 l/min, com 8 m.c.a.
Pressão recomendada: 8 m.c.a. até 40 m.c.a.

Composição do produto:
Ref. RB4198. Ref. 412.
Bojo de chuveiro. Braço de teto de 30 cm.



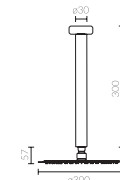
Ref. 4130P*
Chuveiro de parede, \varnothing 30 cm.
Aço inox ultra fino, 3 mm de espessura.
Acabamento cromado.
Vazão: 8 l/min, com 15 m.c.a.
Pressão recomendada: 15 m.c.a. até 40 m.c.a.



Composição do produto:
Ref. 4130. Ref. 413.
Bojo de chuveiro. Braço de parede de 38,1 cm.

Ref. 4130T*
Chuveiro de teto, \varnothing 30 cm.
Aço inox ultra fino, 3 mm de espessura.
Acabamento cromado.
Vazão: 8 l/min, com 15 m.c.a.
Pressão recomendada: 15 m.c.a. até 40 m.c.a.

Composição do produto:
Ref. 4130. Ref. 412.
Bojo de chuveiro. Braço de teto de 30 cm.



Importante

* São necessários dois misturadores para cada chuveiro. Os artigos 9512 e 4192 tem seus suportes embutidos na parede.

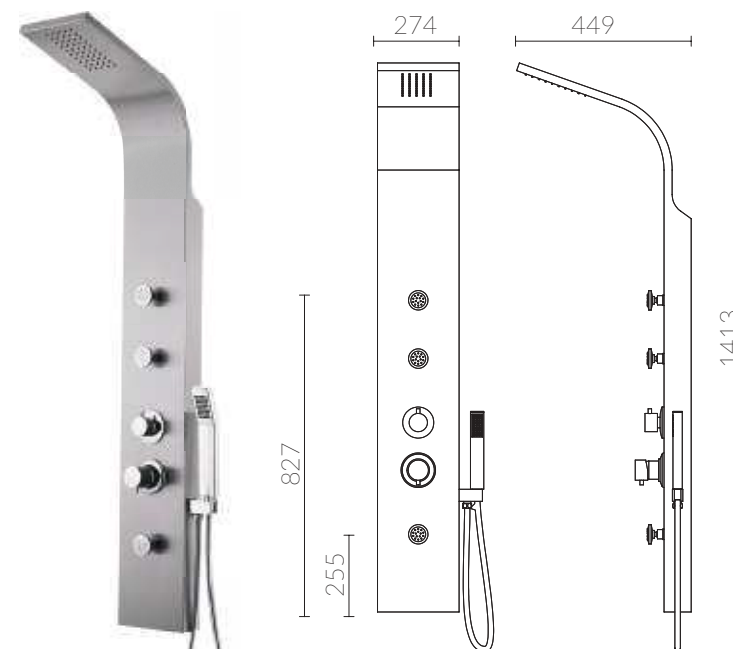
Caso a parede esteja pronta, será necessário abri-la para encaixar o suporte. Solicite a instrução de montagem.

A telier

* Os chuveiros 4130P e 4130T não podem ser personalizados na Rubinetto Atelier.

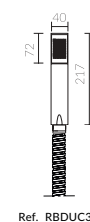


SPA SUÍTE
Ref. RB351525.
Chuveiro de coluna.



Ref. RB351525.
Chuveiro de coluna.
Acabamento em aço escovado.
Material em aço inox 304SS.

Vazão: 18 l/min. com 30 m.c.a.
Pressão recomendada: 30 m.c.a. até 40 m.c.a.



Ref. RBUC325P

Dica É necessário que os pontos de água quente e fria estejam posicionados atrás do corpo do chuveiro. Solicite o manual.

Atenção A parede precisa estar sem revestimento para a instalação deste chuveiro.

Importante As duchas frontais não possuem a função de hidromassagem.

O CHUVEIRO DE COLUNA POSSUI UM FUNCIONAMENTO INDIVIDUAL DE CHUVEIRO, DUCHAS LATERAIS E DUCHA MANUAL.

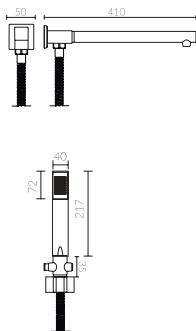




Ref. RB7326QD.

Desviador com braço quadrado de chuveiro, flexível de 1,5 metros. Ducha manual, suporte e válvula de acionamento do desvio.
O bojo deve ser adquirido separadamente.
Acabamento dourado.

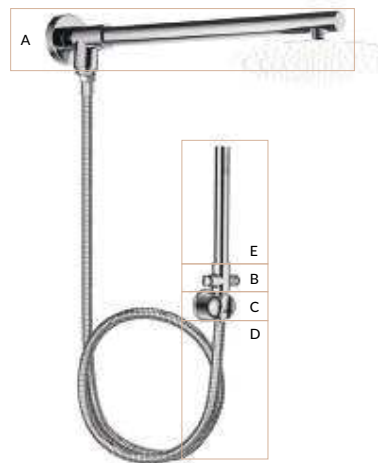
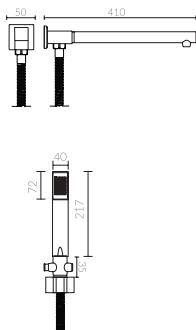
Pressão: 15 m.c.a. até 40 m.c.a.



Ref. RB8326QRG.

Desviador com braço quadrado de chuveiro, flexível de 1,5 metros. Ducha manual, suporte e válvula de acionamento do desvio.
O bojo deve ser adquirido separadamente.
Acabamento rose gold.

Pressão: 15 m.c.a. até 40 m.c.a.



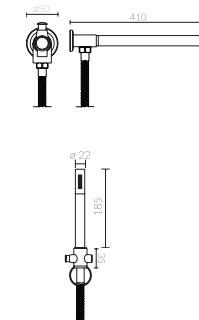
Ref. 321R.

Desviador com braço redondo de chuveiro, flexível de 2 metros. Ducha manual, suporte e válvula de acionamento do desvio.
O bojo deve ser adquirido separadamente.
Acabamento cromado.

Pressão: 15 m.c.a. até 40 m.c.a.

Composição do produto:

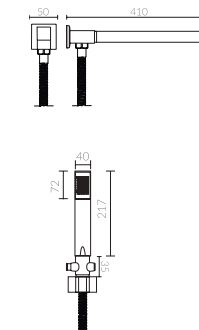
- A** Ref. 414 Braço de chuveiro redondo com desviador.
- B** Ref. DES320325321 Desviador de ducha manual para chuveiro.
- C** Ref. SUP3209600 Suporte redondo para ducha manual.
- D** Ref. FLEX2M Flexível de metal de 2 metros.
- E** Ref. DUC320321 Ducha manual redonda, em metal. Acabamento cromado.



Ref. RB326Q.

Desviador com braço quadrado de chuveiro, flexível de 2 metros. Ducha manual, suporte e válvula de acionamento do desvio.
O bojo deve ser adquirido separadamente.
Acabamento cromado.

Pressão: 15 m.c.a. até 40 m.c.a.



Praticidade

Desviadores com duchas manuais são ótimos para dar banho em pets, crianças e lavar o corpo sem molhar o cabelo.

Personalize com as cores da Rubinettos Atelier

3CM	4GLM	5FM	6RGM	7RM	9MM	10IVA	11BLM	12BE	13CE	16AE	17EM	18BM	19AM	20CLM	21TE
Champagne Matte	Gold Matte	Fendi Matte	Rose Gold Matte	Rosé Matte	Marsala Matte	Oliva Matte	Black Matte	Bronze Escovado	Cobre Escovado	Aço Escovado	Ebano Matte	Branco Matte	Azul Matte	Coral Light	Titânio Escovado

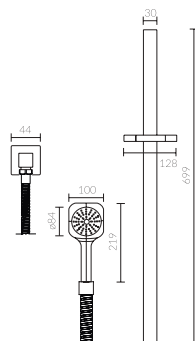
A telier

Acabamentos únicos e resistentes a arranhões e abrasão, escolha a cor que mais combina com você.

**Ref. RB1510ABS.**

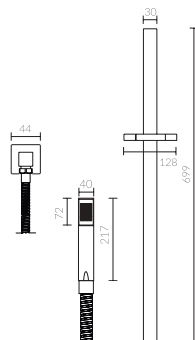
Ducha de barra para box e banheira, com regulagem.
Flexível de metal de 1,5 metros.
Acabamento cromado.

Vazão: 8 l/min. com 15 m.c.a.
Pressão: 15 m.c.a. até 40 m.c.a.

**Ref. RB1510Q.**

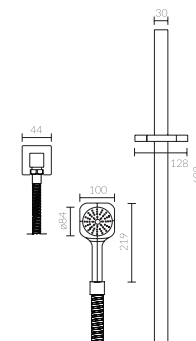
Ducha de barra para box e banheira, com regulagem.
Flexível de metal de 1,5 metros.
Acabamento cromado.

Vazão: 8 l/min. com 15 m.c.a.
Pressão: 15 m.c.a. até 40 m.c.a.

**Ref. RB1512ABS**

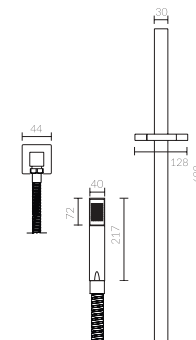
Ducha de barra para box e banheira, com regulagem.
Flexível de PVC de 1,5 metros.
Acabamento cromado.

Vazão: 8 l/min. com 15 m.c.a.
Pressão: 15 m.c.a. até 40 m.c.a.

**Ref. RB1512Q**

Ducha de barra para box e banheira, com regulagem.
Flexível de PVC de 1,5 metros.
Acabamento cromado.

Vazão: 8 l/min. com 15 m.c.a.
Pressão: 15 m.c.a. até 40 m.c.a.

**Funcionalidade**

A regulagem da ducha através da barra traz praticidade e conforto ao banho e ainda permite maior mobilidade de uso, pois sua mangueira flexível de 1,50 m possibilita longo alcance.

Atenção

Esse produto pode ser personalizado nas cores Rubinetos Atelier, porém perde a função de deslizar o suporte do flexível.

Importante

Durante períodos de ausência em sua residência, feche o registro geral para evitar qualquer problema inesperado.

**Flexibilidade**

O flexível de PVC é resistente e versátil para o uso diário, possui acabamento perfeito e de fácil limpeza.

Atenção

Esse produto não pode ser personalizado nas cores Rubinetos Atelier.

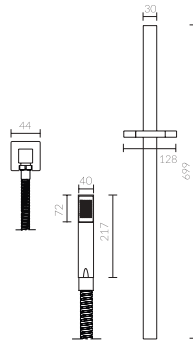


Lançamento

Ref. RB71510.

Ducha de barra para box e banheira, com regulagem.
Flexível de metal de 1,5 metros.
Acabamento dourado.

Vazão: 8 l/min. com 15 m.c.a.
Pressão: 15 m.c.a. até 40 m.c.a.

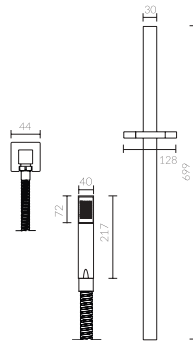


Lançamento

Ref. RB81510.

Ducha de barra para box e banheira, com regulagem.
Flexível de metal de 1,5 metros.
Acabamento rose gold.

Vazão: 8 l/min. com 15 m.c.a.
Pressão: 15 m.c.a. até 40 m.c.a.



SPA ROUND
Ref. 9600.
Ducha higiênica.



BAIXA PRESSÃO

Ref. 9600.

Conjunto ducha higiênica.
Flexível de 1 metro.
Acabamento cromado.

Pressão recomendada: 4 m.c.a. até 30 m.c.a.

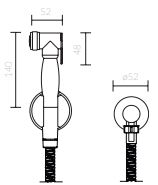
Composição do produto:

Ref. DUC9600
Ducha higiênica manual redonda.

Ref. REG9600
Registro para ducha higiênica.

Ref. SUP3209600
Suporte redondo para ducha manual.

Ref. FLEX100M
Flexível de metal de 1 metro.



SPA CLASSIC

BAIXA PRESSÃO

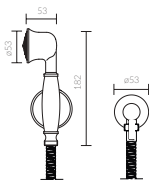
Ref. RB9900.

Conjunto ducha higiênica.
Flexível de 1 metro.
Acabamento cromado.

Pressão recomendada: 4 m.c.a. até 30 m.c.a.



Lançamento



A tenção

Esse produto pode ser personalizado nas cores Rubinetos Atelier, porém perde a função de deslizar o suporte do flexível.



A tenção

Esse produto pode ser personalizado nas cores Rubinetos Atelier.

A tenção

A ducha higiênica possui um registro que funciona apenas para abertura e fechamento. Caso o cliente deseje utilizar água quente e fria, será necessário especificar junto com a ducha um misturador de chuveiro.

Importante

Após o uso é obrigatório fechar o registro. Para pressão alta acima de 15 m.c.a., abrir o registro somente até a metade.

BAIXA PRESSÃO

Ref. RB9500C.
Conjunto ducha higiênica.
Flexível de 1 metro.
Acabamento cromado.

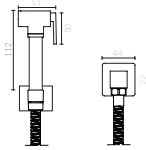
Pressão recomendada: 4 m.c.a. até 30 m.c.a.



BAIXA PRESSÃO

Ref. RB79500.
Conjunto ducha higiênica.
Flexível de 1 metro.
Acabamento dourado.

Pressão recomendada: 4 m.c.a. até 30 m.c.a.



BAIXA PRESSÃO

Ref. RB89500.
Conjunto ducha higiênica.
Flexível de 1 metro.
Acabamento rose gold.

Pressão recomendada: 4 m.c.a. até 30 m.c.a.



Lançamento

BAIXA PRESSÃO

Ref. 11BLMRB9500C.
Conjunto ducha higiênica.
Flexível de 1 metro.
Acabamento black matte.

Pressão recomendada: 4 m.c.a. até 30 m.c.a.

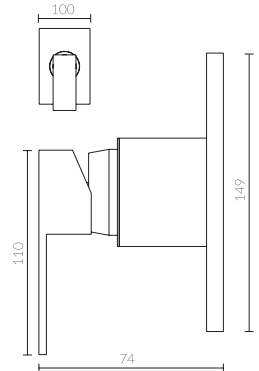


Base Deca Ref. 4493
Esta base não acompanha
o acabamento.

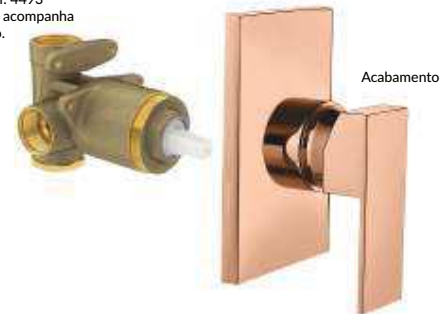


Acabamento

Ref. RB71566.
Acabamento para misturador monocomando para chuveiro base Deca.
Não acompanha a base Deca Ref. 4493. Acabamento dourado.



Base Deca Ref. 4493
Esta base não acompanha
o acabamento.



Acabamento

Ref. RB81566.
Acabamento para misturador monocomando para chuveiro base Deca.
Não acompanha a base Deca Ref. 4493. Acabamento rose gold.

Personalize com as cores da Rubinetteria Atelier

3CM	4GLM	5FM	6RGM	7RM	9MM	10IVA	11BLM	12BE	13CE	16AE	17EM	18BM	19AM	20CLM	21TE
Champagne Matte	Gold Matte	Fendi Matte	Rose Gold Matte	Rosé Matte	Marsala Matte	Oliva Matte	Black Matte	Bronze Escovado	Cobre Escovado	Aço Escovado	Ebano Matte	Branco Matte	Azul Matte	Coral Light	Titânio Escovado

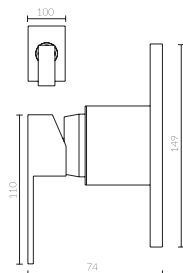


As bases não
acompanham estes acabamentos

Base Deca Ref. 4493
Esta base não acompanha
o acabamento.



Acabamento

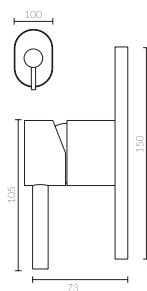


Ref. RB1566.
Acabamento para misturador monocomando para chuveiro base Deca.
Não acompanha a base Deca Ref. 4493. Acabamento cromado.

Base Deca Ref. 4493
Esta base não acompanha
o acabamento.



Acabamento



Ref. 1567.
Acabamento para misturador monocomando para chuveiro base Deca.
Não acompanha a base Deca Ref. 4493. Acabamento cromado.

Composição do produto:

- Ref. ESP15671667
Espelho redondo para misturador e ducha higiênica
Deca 4493 e 4984.
- Ref. MAN1567
Manilha.
- Ref. DEC156667
Anel de decoração para misturador Deca 4493.
- Ref. ANE156667
Anel corpo para misturador Deca 4493.

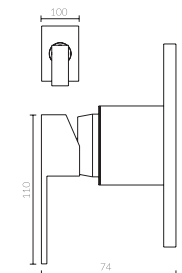
As bases não
acompanham estes acabamentos

Lançamentos

AGORA DISPONÍVEL
PARA **BASE DOCOL!**



Acabamento



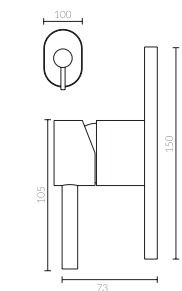
Ref. RB1466.
Acabamento de monocomando de chuveiro e banheira de 45mm para
base Docol de alta pressão.
Não acompanha a base Docol Ref. 006585000. Acabamento cromado.

Lançamentos

AGORA DISPONÍVEL
PARA **BASE DOCOL!**



Acabamento



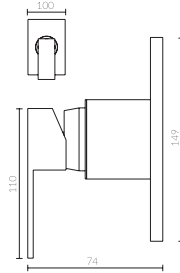
Ref. RB1467.
Acabamento de monocomando de chuveiro e banheira de 45mm para
base Docol de alta pressão.
Não acompanha a base Docol Ref. 006585000. Acabamento cromado.

As bases não
acompanham estes acabamentos

Base Deca Ref. 4984
Esta base não acompanha
o acabamento.



Acabamento



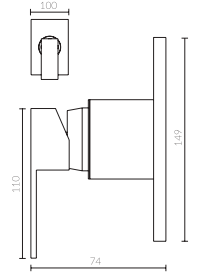
Ref. RB71666D.

Acabamento para misturador monocomando para ducha higiênica base Deca.
Não acompanha a base Deca Ref. 4984. Acabamento dourado.

Base Deca Ref. 4984
Esta base não acompanha
o acabamento.



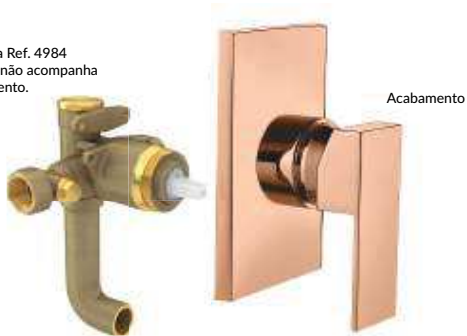
Acabamento



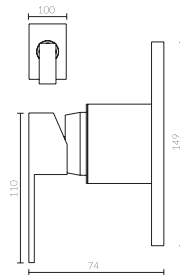
Ref. RB1666.

Acabamento para misturador monocomando para ducha higiênica base Deca.
Não acompanha a base Deca Ref. 4984. Acabamento cromado.

Base Deca Ref. 4984
Esta base não acompanha
o acabamento.



Acabamento



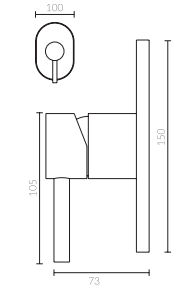
Ref. RB81666RG.

Acabamento para misturador monocomando para ducha higiênica base Deca.
Não acompanha a base Deca Ref. 4984. Acabamento rose gold.

Base Deca Ref. 4984
Esta base não acompanha
o acabamento.



Acabamento



Ref. 1667.

Acabamento para misturador monocomando para ducha higiênica base Deca.
Não acompanha a base Deca Ref. 4984. Acabamento cromado.

Composição do produto:

Ref. ESP15671667

Espelho redondo para misturador e ducha higiênica
Deca 4493 e 4984.

Ref. MAN1567

Manilha.


Ref. DEC166667

Anel de decoração para misturador Deca 4984.

Ref. ANE166667

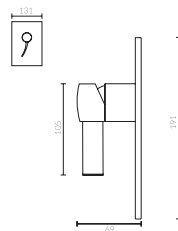
Anel corpo para misturador Deca 4984.

Personalize com as cores da Rubinetos Atelier



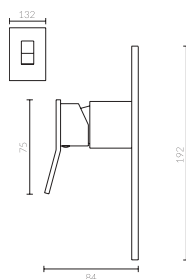
Personalize com as cores da Rubinetos Atelier





Ref. 8740.
Misturador monocomando para chuveiro.
Acompanha a base. Entrada de 1/2"
Acabamento cromado.

Vazão: 6,6 l/min. com 8 m.c.a.
Pressão: 8 m.c.a. até 40 m.c.a.
Diâmetro da base: \varnothing 5 cm.



BAIXA PRESSÃO

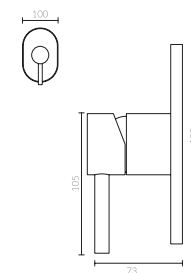
Ref. 9056.
Misturador monocomando para chuveiro.
Acompanha a base. Entrada de 3/4"
Acabamento cromado.

Diâmetro da base: \varnothing 5 cm.
Vazão: 13 l/min. com 2 m.c.a.
Pressão recomendada: 2 m.c.a. até 40 m.c.a.

Composição do produto:

Ref. 15239056
Misturador monocomando para chuveiro.

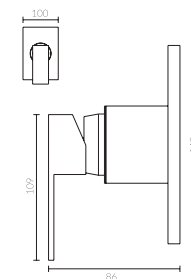
Ref. MAN9056
Manilha para misturador monocomando para chuveiro.



BAIXA PRESSÃO

Ref. 5117.
Misturador monocomando para chuveiro.
Acompanha a base. Entrada de 3/4"
Acabamento cromado.

Diâmetro da base: \varnothing 5 cm.
Vazão: 8 l/min. com 2 m.c.a.
Pressão recomendada: 2 m.c.a. até 40 m.c.a.



BAIXA PRESSÃO

Ref. 1523.
Misturador monocomando para chuveiro.
Acompanha a base. Entrada de 3/4"
Acabamento cromado.

Diâmetro da base: \varnothing 5 cm.
Vazão: 8 l/min. com 2 m.c.a.
Pressão recomendada: 2 m.c.a. até 40 m.c.a.

Composição do produto:

Ref. 15239056
Misturador monocomando para chuveiro.

Ref. MAN15231566
Manilha de latão de 45 mm.

As bases para instalação dentro
da parede acompanham estes misturadores

Personalize com as cores da Rubinettos Atelier

3CM	4GLM	5FM	6RGM	7RM	9MM	10IVA	11BLM	12BE	13CE	16AE	17EM	18BM	19AM	20CLM	21TE
Champagne Matte	Gold Matte	Fendi Matte	Rose Gold Matte	Rosé Matte	Marsala Matte	Olive Matte	Black Matte	Bronze Escovado	Cobre Escovado	Aço Escovado	Ebano Matte	Branco Matte	Azul Matte	Coral Light	Titânio Escovado

misturadores

PARA CHUVEIRO

SPA

CLASSIC

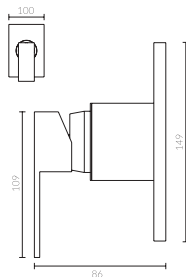
acabamentos

PARA REGISTROS DE PRESSÃO E GAVETA



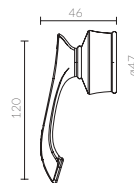
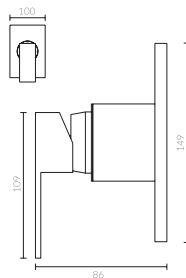
BAIXA PRESSÃO

Ref. RB71523.
Misturador monocomando para chuveiro.
Acompanha a base. Entrada de 3/4"
Acabamento dourado.
Diâmetro da base: \varnothing 5 cm.
Vazão: 8 l/min. com 2 m.c.a.
Pressão recomendada: 2 m.c.a. até 40 m.c.a.



BAIXA PRESSÃO

Ref. RB81523.
Misturador monocomando para chuveiro.
Acompanha a base. Entrada de 3/4"
Acabamento rose gold.
Diâmetro da base: \varnothing 5 cm.
Vazão: 8 l/min. com 2 m.c.a.
Pressão recomendada: 2 m.c.a. até 40 m.c.a.



PARA REGISTRO DECA E MEBER

Ref. RB896.
Acabamento ébano matte para registro.



PARA REGISTRO DOCOL

Ref. RB897.
Acabamento ébano matte para registro.

Lançamento

PARA REGISTRO FABRIMAR

Ref. RB898.
Acabamento ébano matte para registro.



Lançamento

PARA REGISTRO DECA E MEBER

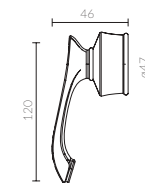
Ref. RB8892D.
Acabamento cromado para registro.

PARA REGISTRO DOCOL

Ref. RB8892DC.
Acabamento cromado para registro.

PARA REGISTRO FABRIMAR

Ref. RB8892F.
Acabamento cromado para registro.



Personalize com as cores da Rubinettos Atelier



Atenção

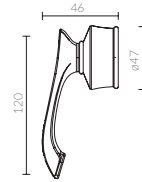
Os tons de rose gold podem variar de acordo com o lote e tipo de produto.

Importante

As bases de registro não acompanham estes produtos. Os metais são decorativos e possuem apenas a função de abrir e fechar.



Lançamentos



PARA REGISTRO DECA E MEBER

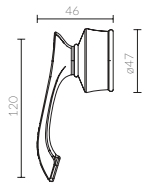
Ref. RB887.
Acabamento rose gold para registro.

PARA REGISTRO DOCOL

Ref. RB888.
Acabamento rose gold para registro.

PARA REGISTRO FABRIMAR

Ref. RB889.
Acabamento rose gold para registro.



Lançamentos

PARA REGISTRO DECA E MEBER

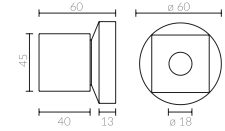
Ref. RB787.
Acabamento dourado para registro.

PARA REGISTRO DOCOL

Ref. RB788.
Acabamento dourado para registro.

PARA REGISTRO FABRIMAR

Ref. RB789.
Acabamento dourado para registro.



PARA REGISTRO DECA E MEBER

Ref. 860C.
Acabamento cromado para registro.

Composição do produto:

Ref. CAN860157
Canopla redonda para acabamento.

Ref. MAN860134
Manilha quadrada para acabamento.

Ref. PAR863
Parafuso de 10 mm para manilha.

PARA REGISTRO DOCOL

Ref. 861
Acabamento cromado para registro.

Composição do produto:

Ref. CAN860157
Canopla redonda para acabamento.

Ref. MAN860134
Manilha quadrada para acabamento.

Ref. PAR861FD
Parafuso de 45 mm para manilha.

Ref. ARR861
Arruela para manilha.

Ref. CON1002B
Convertor base Docol para pressão e gaveta.

PARA REGISTRO FABRIMAR

Ref. 862
Acabamento cromado para registro.

Composição do produto:

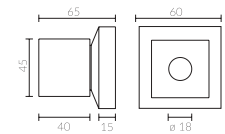
Ref. CAN860157
Canopla redonda para acabamento.

Ref. MAN860134
Manilha quadrada para acabamento.

Ref. PAR861FD
Parafuso de 45 mm para manilha.

Ref. ARR861
Arruela para manilha.

Ref. CON1003B
Convertor base Fabrimar para pressão e gaveta.



PARA REGISTRO DECA E MEBER

Ref. RB863.
Acabamento cromado para registro.

PARA REGISTRO DOCOL

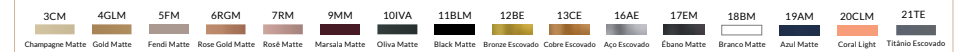

Ref. RB864.
Acabamento cromado para registro.

PARA REGISTRO FABRIMAR

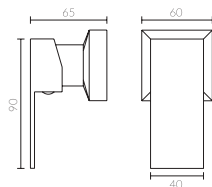
Ref. RB865.
Acabamento cromado para registro.

Atenção

Não indicamos os acabamentos de registro quando a base for de 1 1/2" por não cobrir totalmente a mesma na parede.



acabamentos
PARA REGISTROS DE
PRESSÃO E GAVETA



PARA REGISTRO DECA E MEBER

Ref. RB7153.
Acabamento dourado para registro.

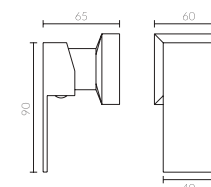
PARA REGISTRO DOCOL

Ref. RB7154.
Acabamento dourado para registro.

PARA REGISTRO FABRIMAR

Ref. RB7155.
Acabamento dourado para registro.

acabamentos
PARA REGISTROS DE
PRESSÃO E GAVETA



PARA REGISTRO DECA E MEBER

Ref. RB153.
Acabamento cromado para registro.

PARA REGISTRO DOCOL

Ref. RB154.
Acabamento cromado para registro.

PARA REGISTRO FABRIMAR

Ref. RB155.
Acabamento cromado para registro.

QUADRO FASHION



PARA REGISTRO DECA E MEBER

Ref. RB7156.
Acabamento dourado para registro.

PARA REGISTRO DOCOL

Ref. RB7157.
Acabamento dourado para registro.

PARA REGISTRO FABRIMAR

Ref. RB7158.
Acabamento dourado para registro.

QUADRO FASHION



PARA REGISTRO DECA E MEBER

Ref. RB157.
Acabamento cromado para registro.

PARA REGISTRO DOCOL

Ref. RB158.
Acabamento cromado para registro.


PARA REGISTRO FABRIMAR

Ref. RB159.
Acabamento cromado para registro.

Importante As bases de registro não acompanham estes produtos. Os metais são decorativos e possuem apenas a função de abrir e fechar.

Atenção Os tons de dourado podem variar de acordo com o lote e tipo de produto.

Importante Estes acabamentos servem para registros com tamanho 1/2" e 3/4". Para outros tamanhos, consulte nosso departamento de vendas.



Importante Sobrecanopla é necessária quando o tamanho do registro for de 1 1/2" e 1 1/4", ou se o registro estiver instalado para fora da parede.

QUADRO

acabamentos

PARA REGISTROS DE PRESSÃO E GAVETA



QUADRO
Ref. RB1817.
Misturador para lavatório.

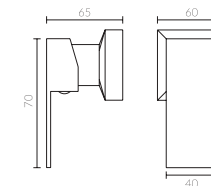
Ref. 8895.
Acabamento para registro.

ARTIGIANO
Ref. CUB1051
Cuba de porcelana para lavatório.

acabamentos

PARA REGISTROS DE PRESSÃO E GAVETA

QUADRO



PARA REGISTRO DECA E MEBER

Ref. RB8895.
Acabamento rose gold para registro.

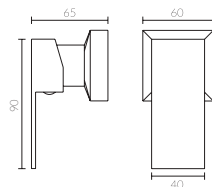
PARA REGISTRO DOCOL

Ref. 8896.
Acabamento rose gold para registro.

PARA REGISTRO FABRIMAR

Ref. RB8897.
Acabamento rose gold para registro.

Lançamento



QUADRO FASHION

PARA REGISTRO DECA E MEBER

Ref. RB15311BLM
Acabamento black matte para registro.

PARA REGISTRO DOCOL

Ref. RB15411BLM
Acabamento black matte para registro.

PARA REGISTRO FABRIMAR

Ref. RB15511BLM
Acabamento black matte para registro.

PARA REGISTRO DECA E MEBER

Ref. RB8885.
Acabamento rose gold para registro.

PARA REGISTRO DOCOL

Ref. RB8886.
Acabamento rose gold para registro.

PARA REGISTRO FABRIMAR

Ref. RB8887.
Acabamento rose gold para registro.

Atenção

Não indicamos os acabamentos de registro quando a base for de 1 1/2" por não cobrir totalmente a mesma na parede.

Atenção

Não indicamos os acabamentos de registro quando a base for de 1 1/2" por não cobrir totalmente a mesma na parede.

Importante

As bases de registro não acompanham estes produtos. Os metais são decorativos e possuem apenas a função de abrir e fechar.

Importante

Estes acabamentos servem para registros com tamanho 1/2" e 3/4". Para outros tamanhos, consulte nosso departamento de vendas.

Linha adornada com cristais
Swarovski Elements

Atenção

Os tons de rose gold podem variar de acordo com o lote e tipo de produto.



ACESSÓRIOS PARA *lavatório*

CLASSIC
Ref. RBACE8810
Cabideiro duplo.

Ref. RBACE8812
Toalheiro de 30 cm.



Lanzamentos

Ref. RBACE8810.
Cabideiro duplo.
Acabamento rose gold.




Lanzamentos

Ref. RBACE8812.
Toalheiro de 30 cm.
Acabamento rose gold.



Lanzamentos

Ref. RBACE8811.
Papeleira.
Acabamento rose gold.



Lanzamentos

Ref. RBACE8813.
Toalheiro de 60 cm.
Acabamento rose gold.



Lanzamentos

Ref. RBACE8814.
Toalheiro duplo de 60 cm.
Acabamento rose gold.

3CM	4GLM	5FM	6RGM	7RM	9MM	10IVA	11BLM	12BE	13CE	16AE	17EM	18BM	19AM	20CLM	21TE
Champagne Matte	Gold Matte	Fendi Matte	Rose Gold Matte	Rosé Matte	Marsala Matte	Oliva Matte	Black Matte	Bronze Escovado	Cobre Escovado	Aço Escovado	Ebano Matte	Branco Matte	Azul Matte	Coral Light	Titânio Escovado

A tenção Os tons de rose gold e dourado podem variar de acordo com o lote e tipo de produto.

Retrô

A Linha de acessórios Classic proporciona um ar de elegância sem sair do clássico, disponível em diferentes acabamentos para compor qualquer ambiente conforme o desejo de cada projeto.



Ref. RBACE7810.
Cabideiro duplo.
Acabamento dourado.



Ref. RBACE7812.
Toalheiro de 30 cm.
Acabamento dourado.



Ref. RBACE7811.
Papeleira.
Acabamento dourado.



Ref. RBACE7813.
Toalheiro de 60 cm.
Acabamento dourado.



Ref. RBACE7814.
Toalheiro duplo de 60 cm.
Acabamento dourado.



Ref. RBACE1110.
Cabideiro duplo.
Acabamento cromado.



Ref. RBACE1112.
Toalheiro de 30 cm.
Acabamento cromado.



Ref. RBACE1111.
Papeleira.
Acabamento cromado.



Ref. RBACE1113.
Toalheiro de 60 cm.
Acabamento cromado.



Ref. RBACE1114.
Toalheiro duplo de 60 cm.
Acabamento cromado.

3CM	4GLM	5FM	6RGM	7RM	9MM	10IVA	11BLM	12BE	13CE	16AE	17EM	18BM	19AM	20CLM	21TE
Champagne Matte	Gold Matte	Fendi Matte	Rose Gold Matte	Rosé Matte	Marsala Matte	Oliva Matte	Black Matte	Bronze Escovado	Cobre Escovado	Aço Escovado	Ébano Matte	Branco Matte	Azul Matte	Coral Light	Titânio Escovado

3CM	4GLM	5FM	6RGM	7RM	9MM	10IVA	11BLM	12BE	13CE	16AE	17EM	18BM	19AM	20CLM	21TE
Champagne Matte	Gold Matte	Fendi Matte	Rose Gold Matte	Rosé Matte	Marsala Matte	Oliva Matte	Black Matte	Bronze Escovado	Cobre Escovado	Aço Escovado	Ébano Matte	Branco Matte	Azul Matte	Coral Light	Titânio Escovado

Lançamentos



Ref. RBACE8340.
Cabideiro simples.
Acabamento aço escovado.

Lançamentos



Ref. RBACE8343.
Porta shampoo.
Prateleira em metal.
Acabamento aço escovado.

Lançamentos



Ref. RBACE8350.
Cabideiro simples.
Acabamento rose gold escovado.

Lançamentos



Ref. RBACE8353.
Porta shampoo.
Prateleira em metal.
Acabamento rose gold escovado.

Lançamentos



Ref. RBACE8341.
Porta sabonete.
Acabamento aço escovado.

Lançamentos



Ref. RBACE8344.
Toalheiro de 30 cm.
Acabamento aço escovado.

Lançamentos



Ref. RBACE8351.
Porta sabonete.
Acabamento rose gold escovado.

Lançamentos



Ref. RBACE8354.
Toalheiro de 30 cm.
Acabamento rose gold escovado.

Lançamentos



Ref. RBACE8342.
Papeleira.
Acabamento aço escovado.

Lançamentos



Ref. RBACE8345.
Toalheiro de 60 cm.
Acabamento aço escovado.

Lançamentos



Ref. RBACE8352.
Papeleira.
Acabamento rose gold escovado.

Lançamentos



Ref. RBACE8355.
Toalheiro de 60 cm.
Acabamento rose gold escovado.

Lançamentos



Ref. RBACE8330.
Cabideiro simples.
Acabamento cromado.

Lançamentos



Ref. RBACE8331.
Porta sabonete.
Acabamento cromado.

Lançamentos



Ref. RBACE8332.
Papelreira.
Acabamento cromado.

Lançamentos



Ref. RBACE8333.
Porta shampoo.
Prateleira em metal.
Acabamento cromado.

Lançamentos



Ref. RBACE8334.
Toalheiro de 30 cm.
Acabamento cromado.

Lançamentos



Ref. RBACE8335.
Toalheiro de 60 cm.
Acabamento cromado.

Lançamentos



Ref. RBACE2023111BLM
Cabideiro duplo.
Acabamento black matte.

Lançamentos



Ref. ACE2023211BLM
Porta sabonete.
Acabamento black matte.

Lançamentos



Ref. RBACE2023311BLM
Papelreira.
Acabamento black matte.

Lançamentos



Ref. RBACE2023411BLM
Porta shampoo.
Acabamento black matte.

Lançamentos



Ref. RBACE2023511BLM
Toalheiro de 30 cm.
Acabamento black matte.

Lançamentos



Ref. RBACE2023611BLM
Toalheiro de 45 cm.
Acabamento black matte.

Lançamentos



Ref. RBACE2023711BLM
Toalheiro de 60 cm.
Acabamento black matte.

Lançamentos



Ref. RBACE2023811BLM
Toalheiro duplo de 55 cm.
Acabamento black matte.

Personalize com as cores da Rubinettos À telier

3CM	4GLM	5FM	6RGM	7RM	9MM	10IVA	11BLM	12BE	13CE	16AE	17EM	18BM	19AM	20CLM	21TE
Champagne Matte	Gold Matte	Fendi Matte	Rose Gold Matte	Rosé Matte	Marsala Matte	Oliva Matte	Black Matte	Bronze Escovado	Cobre Escovado	Aço Escovado	Ebano Matte	Branco Matte	Azul Matte	Coral Light	Titânio Escovado

QUADRO



Ref. RBACE20231.
Cabideiro duplo.
Acabamento cromado.



Ref. RBACE20235.
Toalheiro de 30 cm.
Acabamento cromado.



Ref. ACE20232.
Porta sabonete.
Acabamento cromado.



Ref. RBACE20236.
Toalheiro de 45 cm.
Acabamento cromado.



Ref. RBACE20233.
Papeleira.
Acabamento cromado.



Ref. RBACE20237.
Toalheiro de 60 cm.
Acabamento cromado.



Ref. RBACE20234.
Porta shampoo.
Acabamento cromado.



Ref. RBACE20238.
Toalheiro duplo de 55 cm.
Acabamento cromado.

QUADRO FASHION



Ref. RBACE20331.
Cabideiro duplo.
Detalhe feito com cristais Swarovski.
Acabamento cromado.



Ref. ACE20335.
Toalheiro de 30 cm.
Detalhe feito com cristais Swarovski.
Acabamento cromado.



Ref. ACE20332.
Porta sabonete.
Detalhe feito com cristais Swarovski.
Acabamento cromado.



Ref. ACE20336.
Toalheiro de 45 cm.
Detalhe feito com cristais Swarovski.
Acabamento cromado.



Ref. RBACE20333.
Papeleira.
Detalhe feito com cristais Swarovski.
Acabamento cromado.




Ref. ACE20337.
Toalheiro de 60 cm.
Detalhe feito com cristais Swarovski.
Acabamento cromado.



Ref. RBACE20234.
Porta shampoo.
Acabamento cromado.



Ref. RBACE20338.
Toalheiro duplo de 55 cm.
Detalhe feito com cristais Swarovski.
Acabamento cromado.



QUADRO LUXURY



Ref. RBACE20441.
Cabideiro duplo.
Detalhe feito com cristais Swarovski.
Acabamento cromado.



Ref. RBACE20445.
Toalheiro de 30 cm.
Detalhe feito com cristais Swarovski.
Acabamento cromado.



Ref. ACE20442.
Porta sabonete.
Detalhe feito com cristais Swarovski.
Acabamento cromado.



Ref. RBACE20446.
Toalheiro de 45 cm.
Detalhe feito com cristais Swarovski.
Acabamento cromado.



Ref. RBACE20443.
Papeleira.
Detalhe feito com cristais Swarovski.
Acabamento cromado.



Ref. RBACE20447.
Toalheiro de 60 cm.
Detalhe feito com cristais Swarovski.
Acabamento cromado.



Ref. RBACE20234.
Porta shampoo.
Acabamento cromado.



Ref. ACE20448.
Toalheiro duplo de 55 cm.
Detalhe feito com cristais Swarovski.
Acabamento cromado.

QUADRO FASHION



Ref. RBACE20311.
Cabideiro duplo.
Detalhe feito com cristais Swarovski.
Acabamento dourado.



Ref. RBACE20315.
Toalheiro de 30 cm.
Detalhe feito com cristais Swarovski.
Acabamento dourado.



Ref. ACE20312.
Porta sabonete.
Detalhe feito com cristais Swarovski.
Acabamento dourado.



Ref. ACE20316.
Toalheiro de 45 cm.
Detalhe feito com cristais Swarovski.
Acabamento dourado.



Ref. RBACE20313.
Papeleira.
Detalhe feito com cristais Swarovski.
Acabamento dourado.



Ref. ACE20317.
Toalheiro de 60 cm.
Detalhe feito com cristais Swarovski.
Acabamento dourado.



Ref. ACE20114.
Porta shampoo.
Acabamento dourado.



Ref. ACE20318.
Toalheiro duplo de 55 cm.
Detalhe feito com cristais Swarovski.
Acabamento dourado.

Detalhes O acabamento cromado proporciona maior resistência à corrosão, preservando o seu brilho por muito mais tempo.

Saiba mais Você encontrará os desenhos técnicos na pág. 150.

Linha adornada com cristais
Swarovski Elements

QUADRO



Ref. ACE20211.
Cabideiro simples.
Acabamento dourado.



Ref. RBACE20211.
Cabideiro duplo.
Acabamento dourado.



Ref. ACE20115.
Toalheiro de 30 cm.
Acabamento dourado.



Ref. ACE20212.
Porta sabonete.
Acabamento dourado.



Ref. ACE20116.
Toalheiro de 45 cm.
Acabamento dourado.



Ref. RBACE20213.
Papeleira.
Acabamento dourado.



Ref. RBACE20117.
Toalheiro de 60 cm.
Acabamento dourado.



Ref. ACE20114.
Porta shampoo.
Acabamento dourado.



Ref. ACE20118.
Toalheiro duplo de 55 cm.
Acabamento dourado.



ORGANIC
Ref. RBACE8805.
Toalheiro de 45cm.

ORGANIC

ORGANIC



Ref. RBACE8900.
Cabideiro duplo.
Acabamento cromado.



Ref. RBACE8904.
Toalheiro de 30 cm.
Acabamento cromado.



Ref. ACE8800.
Cabideiro duplo.
Acabamento rose gold.



Ref. RBACE8804.
Toalheiro de 30 cm.
Acabamento rose gold.



Ref. ACE8901.
Porta sabonete.
Acabamento cromado.



Ref. ACE8905.
Toalheiro de 45 cm.
Acabamento cromado.



Ref. ACE8801.
Porta sabonete.
Acabamento rose gold.



Ref. ACE8805.
Toalheiro de 45 cm.
Acabamento rose gold.



Ref. RBACE8902.
Papeleira.
Acabamento cromado.



Ref. ACE8906.
Toalheiro de 60 cm.
Acabamento cromado.



Ref. ACE8802.
Papeleira.
Acabamento rose gold.



Ref. ACE8806.
Toalheiro de 60 cm.
Acabamento rose gold.




Ref. ACE8903.
Porta shampoo.
Acabamento cromado.




Ref. ACE8907.
Toalheiro duplo de 60 cm.
Acabamento cromado.



Ref. ACE8803.
Porta shampoo.
Acabamento rose gold.



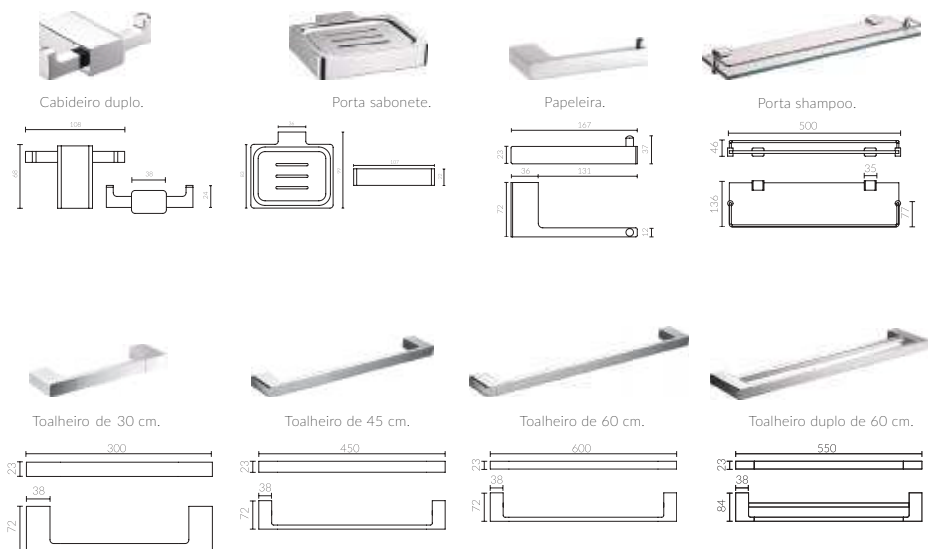
Ref. ACE8807.
Toalheiro duplo de 60 cm.
Acabamento rose gold.



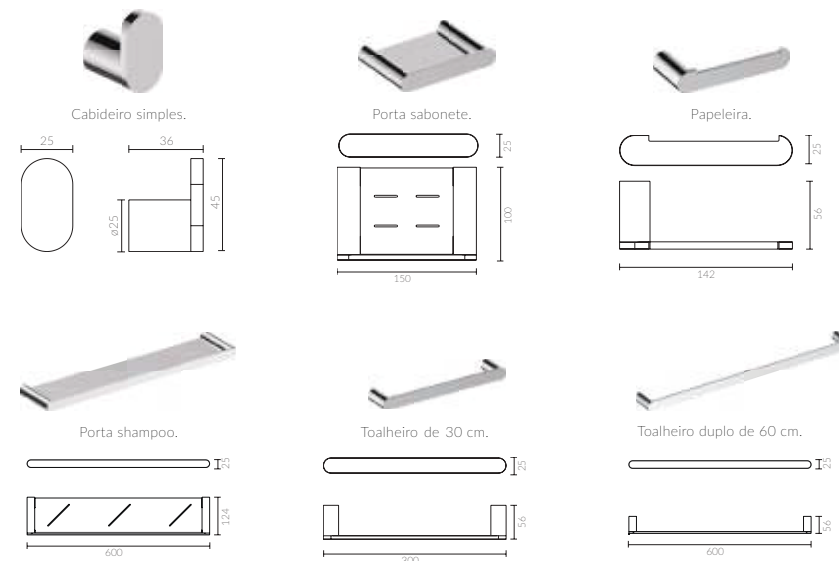
A tenção

Os tons de rose gold podem variar de acordo com o lote e tipo de produto.

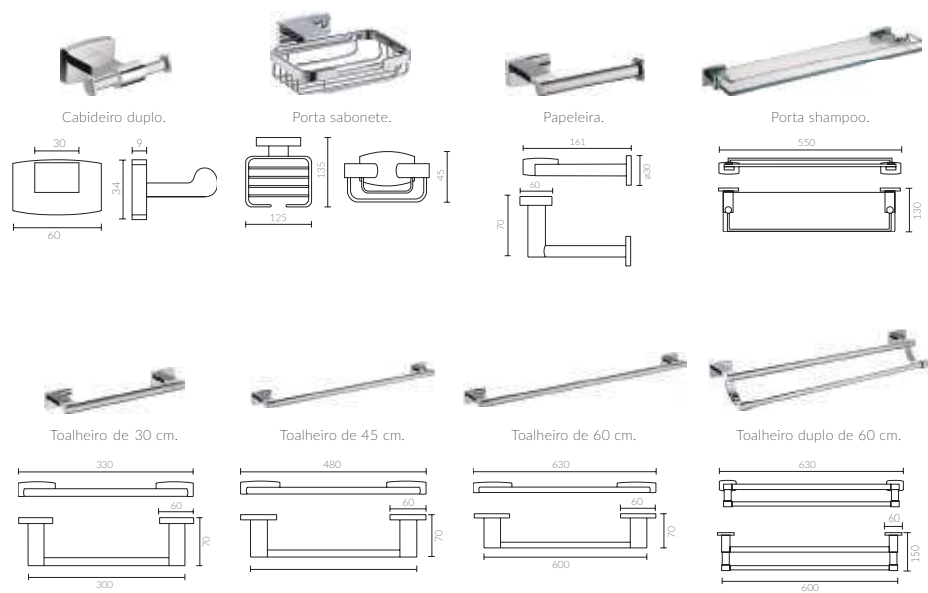
QUADRO



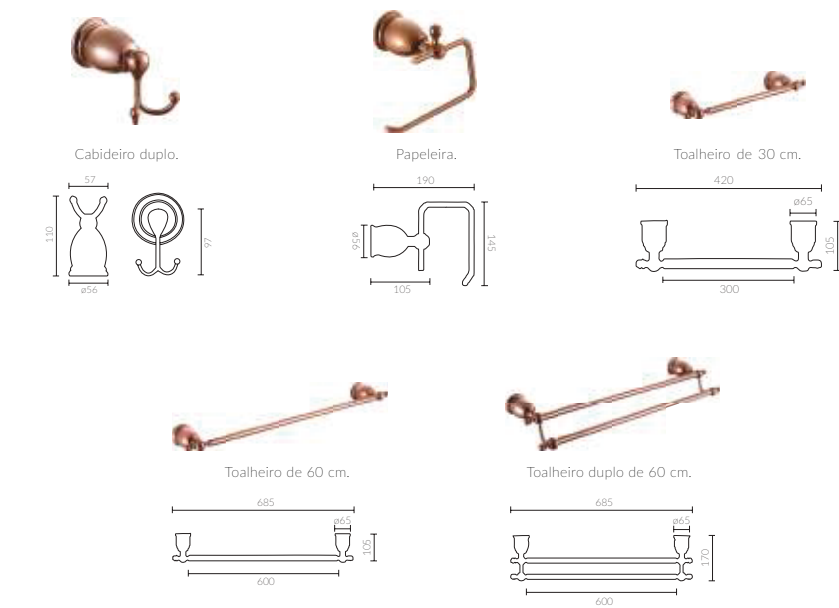
CONTEMPORÂNEA



ORGANIC



CLASSIC





Ref. 144.
Válvula clic-clac com acionamento direto.
Acabamento cromado.
Rosca de 1 1/4".
Diâmetro rosca: ø 4 cm.



Ref. RB7145.
Válvula clic-clac com acionamento direto.
Acabamento dourado.
Rosca de 1 1/4".
Diâmetro rosca: ø 4 cm.



Ref. RB8145.
Válvula clic-clac com acionamento direto.
Acabamento rose gold.
Rosca de 1 1/4".
Diâmetro rosca: ø 4 cm.



Ref. 14411BLM
Válvula clic-clac com acionamento direto.
Acabamento black matte.
Rosca de 1 1/4".
Diâmetro rosca: ø 4 cm.



Ref. RB1133.
Válvula clic-clac com acionamento direto.
Acabamento cromado.
Rosca de 1 1/4".
Diâmetro rosca: ø 4 cm.



Ref. RB133.
Válvula clic-clac com acionamento direto.
Acabamento cromado.
Rosca de 7/8".
Diâmetro rosca: ø 3 cm.

Lançamento



Ref. RB7133.
Válvula clic-clac com acionamento direto.
Acabamento dourado.
Rosca de 1 1/4".
Diâmetro rosca: ø 4 cm.

Lançamento



Ref. RB8133.
Válvula clic-clac com acionamento direto.
Acabamento rose gold.
Rosca de 1 1/4".
Diâmetro rosca: ø 4 cm.



COMPONENTES
Ref. 835.
Dosador de detergente.

Prático

É de fácil instalação e reabastecimento, além de ser econômico e oferecer-lhe a dosagem certa para evitar o desperdício. Podem ser usados tanto para cozinhas, como para lavatórios.



Ref. 835.
Dosador de detergente líquido.
Acabamento aço escovado.

Diâmetro do furo para instalação: ø 3 cm.



Ref. 837.
Dosador de detergente líquido.
Acabamento cromado.

Diâmetro do furo para instalação: ø 3 cm.

Clic Clac



Alia design e praticidade

A válvula de saída de água clic-clac dispensa o uso de qualquer tipo de tampão, pois libera e cessa o escoamento de água apenas com um simples clic.

Atenção Os tons de dourado podem variar de acordo com o lote e tipo de produto.

Importante Estes produtos são para cubas sem ladrão d'água.

Personalize com as cores da Rubinettos Atelier

3CM	4GLM	5FM	6RGM	7RM	9MM	10IVA	11BLM	12BE	13CE	16AE	17EM	18BM	19AM	20CLM	21TE
Champagne Matte	Gold Matte	Fendi Matte	Rose Gold Matte	Rosé Matte	Marsala Matte	Oliva Matte	Black Matte	Bronze Escovado	Cobre Escovado	Aço Escovado	Ebano Matte	Branco Matte	Azul Matte	Coral Light	Titânio Escovado

Recomendação Mantenha uma limpeza periódica no acabamento. Recomendamos o uso de um pano macio com sabão neutro.



Ref. 940.
Arestador articulável de rosca interna.
Para misturador ou torneira de cozinha de rosca externa.
Acabamento cromado.



Ref. 944.
Arestador articulável de rosca externa.
Para misturador ou torneira de cozinha de rosca interna.
Acabamento cromado.



Ref. REG8401
Registro para regulagem de pressão.
Indicado para modelos cascata.
Acabamento cromado.



Ref. 404.
Tapa furo, ø 5 cm. Acabamento cromado.



Ref. 328
Alongador de flexível para lavatório.
1/2" x 1/2" para instalação.



Ref. 315
Cartucho cerâmico.
Para torneira de cozinha ou lavatório.



Ref. 303
Cartucho cerâmico, 35 mm.
Para misturador monocomando de cozinha ou lavatório.



Ref. 400
Cartucho cerâmico, 40 mm.
Para misturador monocomando de cozinha ou lavatório.



Ref. 148.
Sobrecanopla para flexível, ø 6 cm.
Acabamento cromado.



Sobrecanopla para acabamento de registro.
Ref. 033. 1 cm. **Ref. 034.** 2 cm. **Ref. 035.** 3 cm.
Acabamento cromado.

Para as refs.: 863, 864, 865, 153, 154, 155, 157, 158, 159.



Sobrecanopla para acabamento de registro.
Ref. 141. 1 cm. **Ref. 142.** 2 cm. **Ref. 143.** 3 cm.
Acabamento cromado.

Para as refs. 860C, 861, 862.

Para misturadores, torneiras e chuveiros oferecerem um bom funcionamento, é necessário o mínimo de pressão de água instruída pelo fabricante. Os produtos Rubinettos possuem a indicação da pressão necessária em m.c.a para o funcionamento ideal de cada metal. Verifique a pressão de água necessária para cada metal.

Saiba mais

M.C.A. significa "Metros de Coluna d'Água", indica a pressão que a água exerce conforme a altura do reservatório, ou seja, 1 m.c.a. equivale a 1 metro de altura.

Vazão é a quantidade de litros de água que escoou pela torneira em determinado tempo, ou seja, 1 l/m equivale a 1 litro por minuto.

Pressão Estática

É a pressão da água quando encontra-se parada dentro da tubulação. O seu valor é medido pela diferença de altura que existe entre o ponto de abertura da água e o nível da água no reservatório.

Pressão Dinâmica

A pressão dinâmica é verificada quando a água está em movimento e pode ser medida através de um manômetro. Esta pressão pode ser menor dependendo de alguns fatores, como por exemplo, a estrutura da tubulação, quantidade de curvas e joelhos utilizados na instalação, diâmetros adotados para os tubos e outros equipamentos em uso. A pressão dinâmica é inferior à pressão estática, devido à influência destas perdas de carga.

Para evitar a perda da pressão d'água, as instalações hidráulicas deverão ter canos de PVC de bitola mínima de 3/4" para água fria e canos de cobre de bitola mínima de 2,2 cm de diâmetro para água quente. Recomendamos o uso de curvas no lugar dos joelhos. A pressão e a vazão também sofrem influência conforme o tipo de aquecedor de passagem ou caldeira escolhida pelo cliente.

Residências sem pressurizador

Caso a residência possua apenas 1 piso e a caixa d'água esteja instalada em cima na laje, a pressão será equivalente a 2 m.c.a. Uma residência de 2 pisos resultará no térreo, uma pressão média ao equivalente a 4 m.c.a.

Residências com pressurizador

Em uma residência que possui pressurizador todos os produtos funcionarão com ótima performance. É necessário apenas verificar a pressão máxima permitida para evitar que os produtos tenham desperdício de água ou ainda, deixem de vedar a água por excesso de pressão e ocorram vazamentos.

Apartamentos

Caso você more em prédio e a caixa d'água estiver no último andar, quanto maior for a distância da caixa d'água até o apartamento, maior também será a pressão. No entanto, o mais adequado é solicitar a visita de um técnico para que ele possa medir a pressão do ponto de água por meio de equipamento chamado manômetro. Ex.: Em um prédio de 6 andares que a caixa d'água está instalada em cima da laje do 6º andar, a pressão deverá girar em torno de 18 m.c.a. no térreo. Para verificar a pressão, calcula-se em média 3 m.c.a. para cada andar, partindo de cima para baixo.

Saiba mais

Pressurizador é uma bomba de água igual as utilizadas em piscinas e banheiras de hidromassagem, que oferece um ótimo rendimento, com pequeno consumo de energia elétrica. É especialmente indicado para casas ou apartamentos de cobertura e indústrias com pouca pressão d'água, devido a pequena altura da caixa d'água ou tanque cisterna.

É composto por uma eletrobomba silenciosa, um controlador com funcionamento automático, que quando um ponto de consumo é aberto a mesma é acionada, desligando-se quando o ponto de consumo é fechado. O equipamento pressurizador possui baixo custo para aquisição, melhora a performance de todos os pontos d'água da residência e é aplicável qualquer condição de abastecimento, ou seja, caixa d'água a qualquer altura ou cisterna.

Manômetro é um instrumento utilizado para medir a pressão de fluidos contidos em recipientes fechados e é colocado no ponto onde deseja-se fazer a medição. Sua escala pode ser em m.c.a., em Kgf (quilograma-força), BAR ou PSI, que é usada nos pontos de gasolina para calibrar pneus dos automóveis.

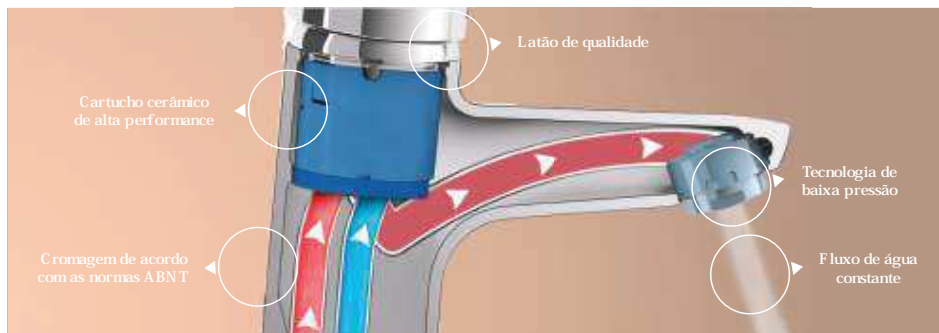
Resumo

Pressões de Água

Residência de 1 piso: 2 m.c.a.
Residência de 2 pisos: Piso superior: 2 m.c.a. Piso térreo: 4 m.c.a.

Uso Adequado de Água

Lavatório: Econômico: 1 a 2 litros por minuto. Abundante: 2 a 3 litros por minuto.
Cozinha: Econômico: 4 litros por minuto. Abundante: 6 litros por minuto.
Chuveiro: Econômico: 6 litros por minuto. Abundante: 8 litros por minuto.



Os metais desenvolvidos pela Rubinettos são pensados desde a seleção de sua matéria-prima de qualidade elevada até o seu design funcional. Estes metais recebem acabamento cromado de grande performance que proporciona conservação e maior resistência à corrosão, preservando o seu encanto e brilho por muito mais tempo. O processo de cromagem atende as normas da ABNT (Associação Brasileira de Normas Técnicas).

AREJADORES



O arejador é um componente importante para um bom funcionamento de torneiras e misturadores, pois controla a vazão e o diâmetro do jato d'água. Projetado para reduzir o uso de água, respingos e introduzir bolhas de ar no fluxo da água, o que produz um fluxo mais estável e com sensação de maior volume, mas com menor consumo, estimulando a economia. A importância de um arejador está em sua funcionalidade e que provavelmente você nem irá notá-lo.



Colméia

Um excelente jato d'água é oferecido por este arejador até mesmo com baixa pressão. A sua estrutura integrada substitui telas de malha de arame convencionais propensas a acúmulo de limo. Possui vida prolongada e contém o Sistema anti-obstrução que filtra sedimentos e partículas indesejados.



Cascata

Possui resistência à resíduos com qualidade perfeita de funcionamento mesmo em condições de pouco fluxo, com nível de ruído baixo e tela anti-obstrução integrada que filtra sedimentos e partículas indesejadas.



Embutido

Este arejador oculto oferece elegância ao produto. Proporciona efeito de bolhas d'água ao jato e por ser embutido garante maior durabilidade, dificultando danos futuros. É acompanhado de uma ferramenta especial para facilmente ser removido e higienizado.



Moeda


Fácil de instalar e limpar, graças a um slot de moedas integrado. Este arejador pode ser montado e removido usando apenas uma moeda.

CUIDADOS COM METAIS

Metais para cozinha, banheiro ou lavabos precisam de cuidados para se manterem brilhantes e imunes de oxidação com o passar do tempo. Recomendamos um cuidado básico de limpar a peça pelo menos uma vez por semana com pano macio e sabão neutro, para evitar que pingos ou sabonetes fiquem depositados na superfície da peça.

Indicamos também a aplicação de cera automotiva a base de silicone eventualmente no produto, o que criará uma película protetora auxiliando em sua conservação. Estes procedimentos livram o acabamento da salinidade que deposita-se na superfície da peça e causa o início de pontos de corrosão.

CARTUCHO CERÂMICO



O cartucho cerâmico é a única peça móvel do misturador ou torneira. Devido a tecnologia das pastilhas cerâmicas, o desgaste é tão pequeno que o cartucho dura mais de 12 anos em condições normais de uso. Os cartuchos são testados e aprovados para 600 mil ciclos. As pastilhas cerâmicas são responsáveis pela vedação e garantia contra vazamentos.

PROCESSO DE PINTURA

Processo de Pintura PVD

Este é um processo de alta tecnologia e qualidade utilizado na confecção dos acabamentos brancos, dourados e rose gold. Na primeira fase as peças são penduradas de tal forma que todos os lados fiquem expostos e então, o material do revestimento é evaporado e misturado a um gás, formando um composto altamente aderente. Os materiais previamente preparados são rotacionados dentro do aparelho ao mesmo tempo que ficam expostos ao gás. Após são aquecidos a temperatura entre 150 e 500 graus. Então as propriedades do revestimento podem ser controladas com precisão e ao fim do processo e das reações químicas, os acabamentos dourado e rose gold ficam prontos sem qualquer tipo de inconsistência.

Processo de Pintura Rubinettos Atelier

As peças são desmontadas cuidadosamente. Passam então por um processo de limpeza. Após aplica-se uma tinta base e em seguida aplica-se várias camadas de tinta colorida. As peças pintadas são encaminhadas para a estufa de 150 a 200 graus por 24 horas para secar. Então utiliza-se de uma aplicação de verniz fosco para proteção da tinta e são colocadas na estufa por mais 60 minutos para depois irem para a montagem e embalagem.

A garantia se faz mediante a exibição da Nota Fiscal de compra correspondente.

A Garantia Não Cobre

1. Avarias causadas ao produto em virtude de: batidas, interpéries, quedas, maus tratos, manuseio inadequado, erros de especificação e instalação incorreta;
2. Avarias causadas pela tentativa de conserto do produto por conta própria ou por pessoas não autorizadas;
3. Danos aos acabamentos em consequência do uso de materiais inadequados para limpeza, tais como: produtos químicos, solventes, pastas, abrasivos, alvejantes, detergentes, saponáceo, palha de aço, esponja dupla face e lixas;
4. Danos inesperados causados pela falta de atenção ao não fechar o registro geral da água durante períodos de ausência na residência ou em obras novas;
5. Defeitos ocasionados por corpos estranhos no interior da peça como: cola, lubrificantes, detritos, fita veda-rosca, estopas, que impossibilite o correto funcionamento;
6. Falhas no funcionamento do produto decorrentes de problemas no abastecimento hidráulico;
7. Peças perdidas;
8. Peças sujeitas a desgaste natural, tais como flexíveis;
 - 8.1. Nunca deixe os flexíveis torcidos, dobrados, esticados demais ou de forma que interrompa o fluxo de água e/ou estrague a malha de aço que reveste a mangueira interna.
 - 8.2. Recomendamos a revisão constante destas peças para evitar problemas futuros;
9. Produtos instalados em ambientes com atmosfera como maresia ou fumaça poluente;
10. Produtos instalados em locais submetidos a altas temperaturas, produtos expostos ao sol, prédios e casas com água de poço artesiano, onde esta possa conter impurezas.
 - 10.1. Produtos instalados onde o abastecimento de água do sistema público forneça água salobra, com impurezas ou calcário, pois embora não façam mal à saúde, são prejudiciais ao funcionamento da peça e ao seu acabamento, quando pingos ficam depositados sobre a superfície;
11. Não instalar cubas de aço inox em consultórios e locais públicos. Pias de higienização instrumental devem atender as normativas sanitárias da Anvisa.

Recomendações de Limpeza

1. Não deixar pingos de água ou sabonetes depositados sobre a superfície da peça. Muito menos utensílios de aço carbono (pregos, chaves, palhas de aço, etc.) em contato com o aço inox (principalmente com presença de água) durante muito tempo, pois podem iniciar fenômenos de oxidação;
2. Sabão neutro e pano macio, NUNCA utilizar a parte verde da esponja ou de aço para remover sujeiras;
3. Recomendamos a aplicação de cera automotiva a base de silicone eventualmente no produto, o que criará uma película protetora auxiliando em sua conservação;
4. Para ambientes com maresia, ou seja, residências próximas ao mar ou em regiões com atmosfera poluída pela fumaça das chaminés sugerimos a limpeza diária com flanela macia e o sabão neutro. Isso evitará que partículas poluidoras se depositem na superfície da peça. Embora esta situação não seja coberta pela garantia, seguindo tal orientação, o produto poderá durar anos nesta atmosfera.

Condições de Troca

1. A empresa reserva-se o direito de realizar uma análise técnica do produto. Sendo comprovada alguma falha de produção ou nos materiais utilizados, a troca será autorizada. Se a falha tiver ocorrido pelos fatores que a garantia não cobre, o produto será reparado e o custo do reparo e do envio da peça será de responsabilidade do cliente;
2. Para a troca da peça é necessária a apresentação da nota fiscal ou cupom fiscal de compra. A garantia passa a vigorar a partir da data de emissão da nota fiscal;
3. A empresa deverá reparar ou substituir o produto no prazo máximo de até 30 (trinta) dias a contar do recebimento da reclamação, o qual poderá ser reduzido ou ampliado por convenção das partes, porém nunca inferior a 07 (sete) dias, tão pouco superior a 90 (noventa) dias.

Observações

1. A garantia restringe-se a substituição do produto defeituoso, não incluindo custos de instalação e isentando-se de qualquer responsabilidade contra danos de qualquer natureza provocados pela peça defeituosa;
2. Na construção ou reforma do imóvel só instale os metais ao término da obra. Não deixar sobre a mesma: solventes, tintas, pincéis, cal, cimento ou qualquer resíduo de massa ou argamassa;
3. Os produtos instalados em locais públicos ou de uso coletivo terão garantia de 12 (doze) meses;
 - 3.1 As cubas de aço inox são indicadas apenas para uso residencial, a garantia não é válida para instalação em locais públicos;
4. Os custos de envio e instalação são de total responsabilidade da empresa nos primeiros 12 (doze) meses da emissão da nota fiscal, após este período a empresa se reserva no direito de apenas substituir ou reparar a peça defeituosa, sem o custo de envio e instalação;
 - 4.1. A cobertura dos custos de mão de obra para produtos instalados em locais públicos ou de uso coletivo restringe-se 90 (noventa) dias.

Garantia

Acabamentos cromados: **12 anos.**

Acabamentos brancos, dourados, rose gold, black matte, aço e rose gold escovados, duchas higiênicas, acessórios e registros cromados: **5 anos.**

Acessórios, duchas higiênicas, registros dourados e rose gold, cubas de porcelana e vidro, pintura Rubinetto Atelier: **2 anos.**

Cubas de aço inox: **9 meses.**

Dosadores: **5 anos.**

FALE CONOSCO

11 3082 2277
atendimento@metalfenco.com.br

Metalfenco
A INOVAÇÃO ABRE PORTAS

ASSISTÊNCIA TÉCNICA
0800 648 0706 | WhatsApp (54) 98108-0466
assistenciatecnica@rubinettos.com.br
qualidade1@rubinettos.com.br

Assge
www.rubinettos.com.br